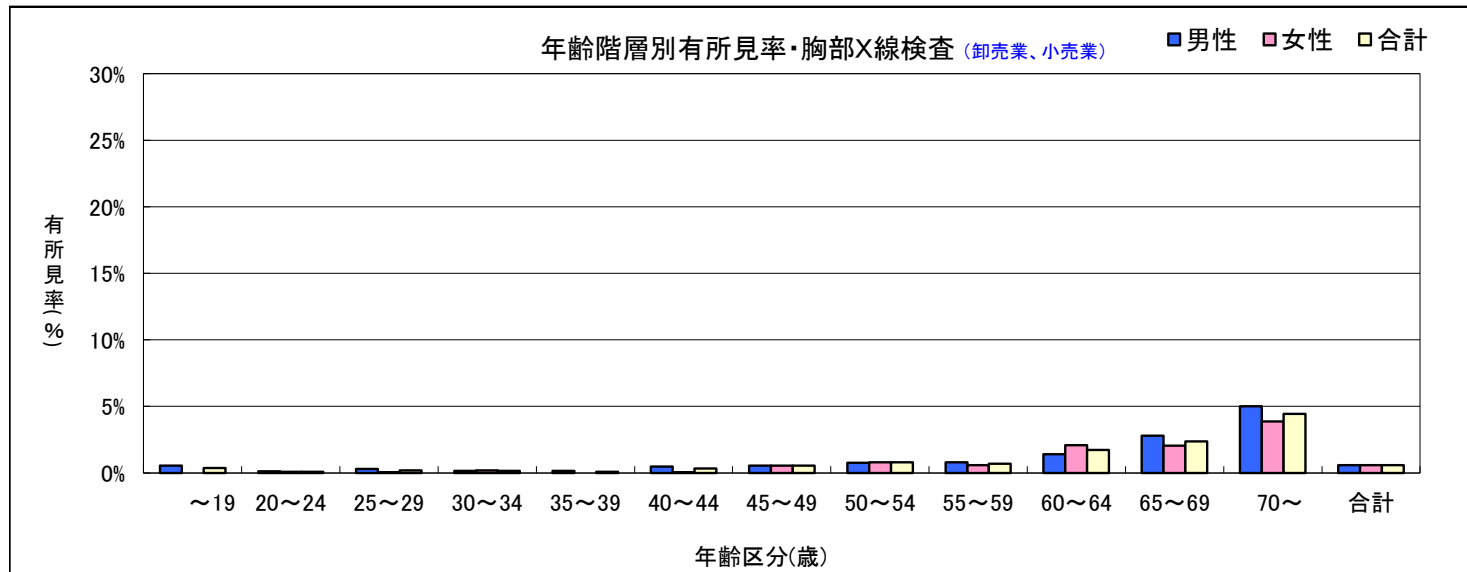


2. 一般検査(生体検査)・項目別性別年齢階層別有所見者数と有所見率 (調査対象期間：2020/4/1～2021/3/31)

2-5-2) 胸部X線検査(卸売業、小売業)

有所見者(集計基準)：「要精密検査」以上

項目	年齢(歳)	男性			女性			合計		
		受診者数(人)	有所見者数(人)	有所見率(%)	受診者数(人)	有所見者数(人)	有所見率(%)	受診者数(人)	有所見者数(人)	有所見率(%)
2-5-2) 胸部X線検査 (卸売業、小売業)	～19	179	1	0.6	97	0	0.0	276	1	0.4
	20～24	1,572	2	0.1	1,214	1	0.1	2,786	3	0.1
	25～29	2,330	7	0.3	1,829	1	0.1	4,159	8	0.2
	30～34	2,321	4	0.2	1,557	3	0.2	3,878	7	0.2
	35～39	2,630	4	0.2	1,384	0	0.0	4,014	4	0.1
	40～44	2,693	13	0.5	1,507	1	0.1	4,200	14	0.3
	45～49	2,824	16	0.6	1,843	10	0.5	4,667	26	0.6
	50～54	2,056	16	0.8	1,711	14	0.8	3,767	30	0.8
	55～59	1,523	12	0.8	1,496	9	0.6	3,019	21	0.7
	60～64	1,203	17	1.4	1,149	24	2.1	2,352	41	1.7
	65～69	609	17	2.8	687	14	2.0	1,296	31	2.4
	70～	280	14	5.0	258	10	3.9	538	24	4.5
合計		20,220	123	0.6	14,732	87	0.6	34,952	210	0.6

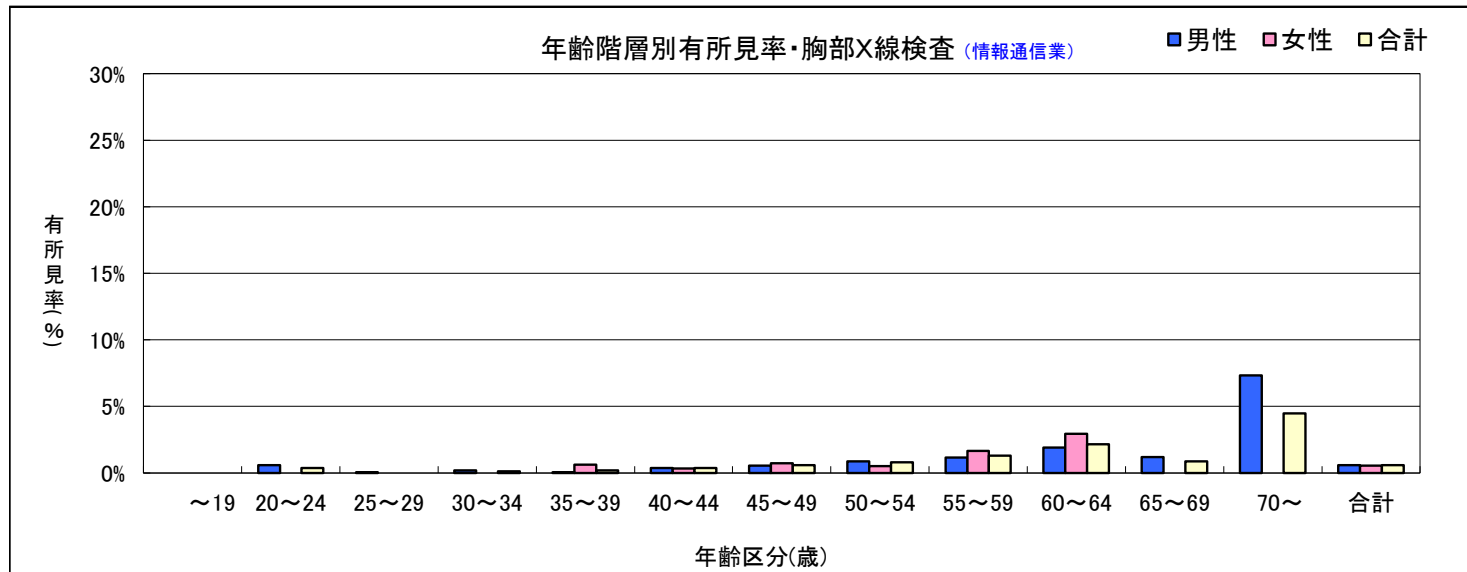


2. 一般検査(生体検査)・項目別性別年齢階層別有所見者数と有所見率 (調査対象期間：2020/4/1～2021/3/31)

2-5-3) 胸部X線検査(情報通信業)

有所見者(集計基準)：「要精密検査」以上

項目	年齢(歳)	男性			女性			合計		
		受診者数(人)	有所見者数(人)	有所見率(%)	受診者数(人)	有所見者数(人)	有所見率(%)	受診者数(人)	有所見者数(人)	有所見率(%)
2-5-3) 胸部X線検査 (情報通信業)	～19	23	0	0.0	19	0	0.0	42	0	0.0
	20～24	867	5	0.6	478	0	0.0	1,345	5	0.4
	25～29	1,582	1	0.1	664	0	0.0	2,246	1	0.0
	30～34	1,599	3	0.2	526	0	0.0	2,125	3	0.1
	35～39	1,475	1	0.1	479	3	0.6	1,954	4	0.2
	40～44	1,798	7	0.4	564	2	0.4	2,362	9	0.4
	45～49	1,857	10	0.5	681	5	0.7	2,538	15	0.6
	50～54	1,699	15	0.9	563	3	0.5	2,262	18	0.8
	55～59	1,369	16	1.2	418	7	1.7	1,787	23	1.3
	60～64	685	13	1.9	239	7	2.9	924	20	2.2
	65～69	167	2	1.2	57	0	0.0	224	2	0.9
	70～	41	3	7.3	26	0	0.0	67	3	4.5
	合計		13,162	76	0.6	4,714	27	0.6	17,876	103

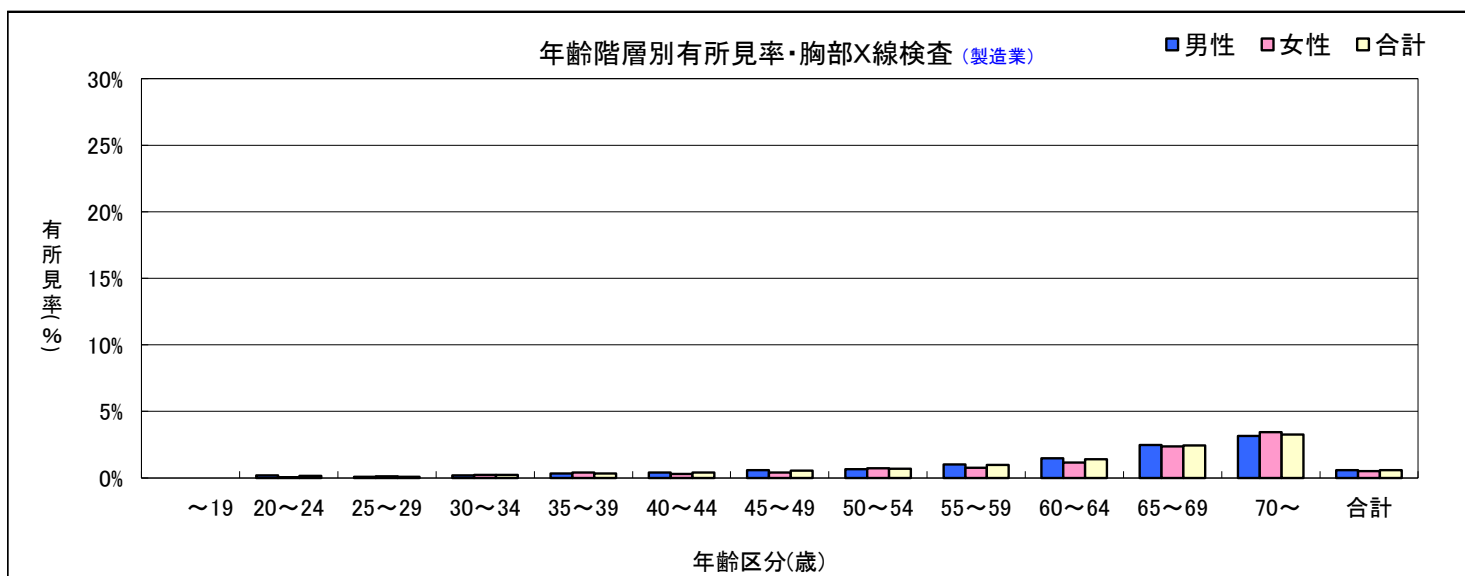


2. 一般検査(生体検査)・項目別性別年齢階層別有所見者数と有所見率 (調査対象期間：2020/4/1～2021/3/31)

2-5-4) 胸部X線検査(製造業)

有所見者(集計基準)：「要精密検査」以上

項目	年齢(歳)	男性			女性			合計		
		受診者数(人)	有所見者数(人)	有所見率(%)	受診者数(人)	有所見者数(人)	有所見率(%)	受診者数(人)	有所見者数(人)	有所見率(%)
2-5-4) 胸部X線検査 (製造業)	～19	1,142	0	0.0	336	0	0.0	1,478	0	0.0
	20～24	7,600	16	0.2	2,978	2	0.1	10,578	18	0.2
	25～29	12,533	12	0.1	3,949	5	0.1	16,482	17	0.1
	30～34	13,559	29	0.2	3,200	8	0.3	16,759	37	0.2
	35～39	13,541	44	0.3	3,534	15	0.4	17,075	59	0.3
	40～44	14,854	63	0.4	4,367	14	0.3	19,221	77	0.4
	45～49	17,702	102	0.6	5,406	23	0.4	23,108	125	0.5
	50～54	16,016	108	0.7	4,451	32	0.7	20,467	140	0.7
	55～59	12,644	130	1.0	3,495	27	0.8	16,139	157	1.0
	60～64	7,222	107	1.5	2,037	24	1.2	9,259	131	1.4
	65～69	2,637	65	2.5	883	21	2.4	3,520	86	2.4
	70～	1,015	32	3.2	493	17	3.4	1,508	49	3.2
合計		120,465	708	0.6	35,129	188	0.5	155,594	896	0.6

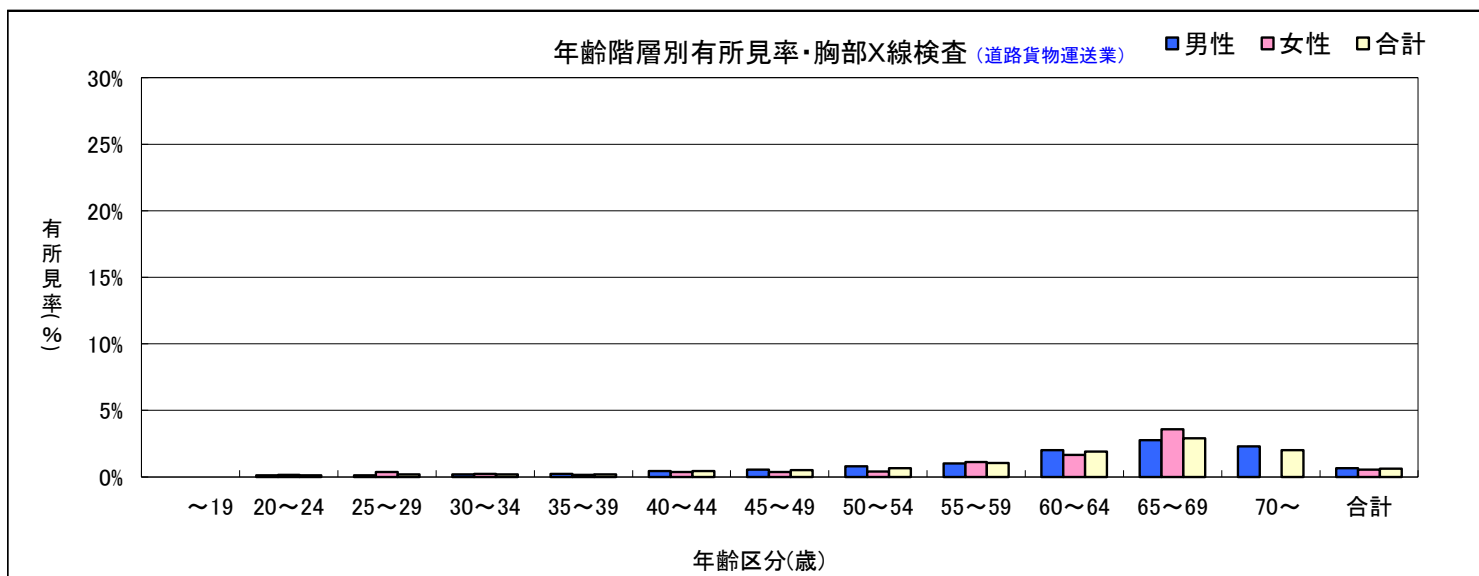


2. 一般検査(生体検査)・項目別性別年齢階層別有所見者数と有所見率 (調査対象期間：2020/4/1～2021/3/31)

2-5-5) 胸部X線検査(道路貨物運送業)

有所見者(集計基準)：「要精密検査」以上

項目	年齢(歳)	男性			女性			合計		
		受診者数(人)	有所見者数(人)	有所見率(%)	受診者数(人)	有所見者数(人)	有所見率(%)	受診者数(人)	有所見者数(人)	有所見率(%)
2-5-5) 胸部X線検査 (道路貨物運送業)	～19	141	0	0.0	68	0	0.0	209	0	0.0
	20～24	1,533	2	0.1	620	1	0.2	2,153	3	0.1
	25～29	2,403	3	0.1	766	3	0.4	3,169	6	0.2
	30～34	2,905	6	0.2	795	2	0.3	3,700	8	0.2
	35～39	4,031	9	0.2	1,169	2	0.2	5,200	11	0.2
	40～44	5,186	24	0.5	1,810	7	0.4	6,996	31	0.4
	45～49	6,318	36	0.6	2,903	11	0.4	9,221	47	0.5
	50～54	5,642	45	0.8	2,724	11	0.4	8,366	56	0.7
	55～59	4,058	42	1.0	1,976	22	1.1	6,034	64	1.1
	60～64	2,263	46	2.0	1,023	17	1.7	3,286	63	1.9
	65～69	504	14	2.8	111	4	3.6	615	18	2.9
	70～	305	7	2.3	40	0	0.0	345	7	2.0
	合計		35,289	234	0.7	14,005	80	0.6	49,294	314



2. 一般検査(生体検査)・項目別性別年齢階層別有所見者数と有所見率 (調査対象期間：2020/4/1～2021/3/31)

2-5-6) 胸部X線検査(男女別業種別有所見率比較グラフ：30～64歳抜粋)

有所見者(集計基準)：「要精密検査」以上 (資料2-5-1～5より)

