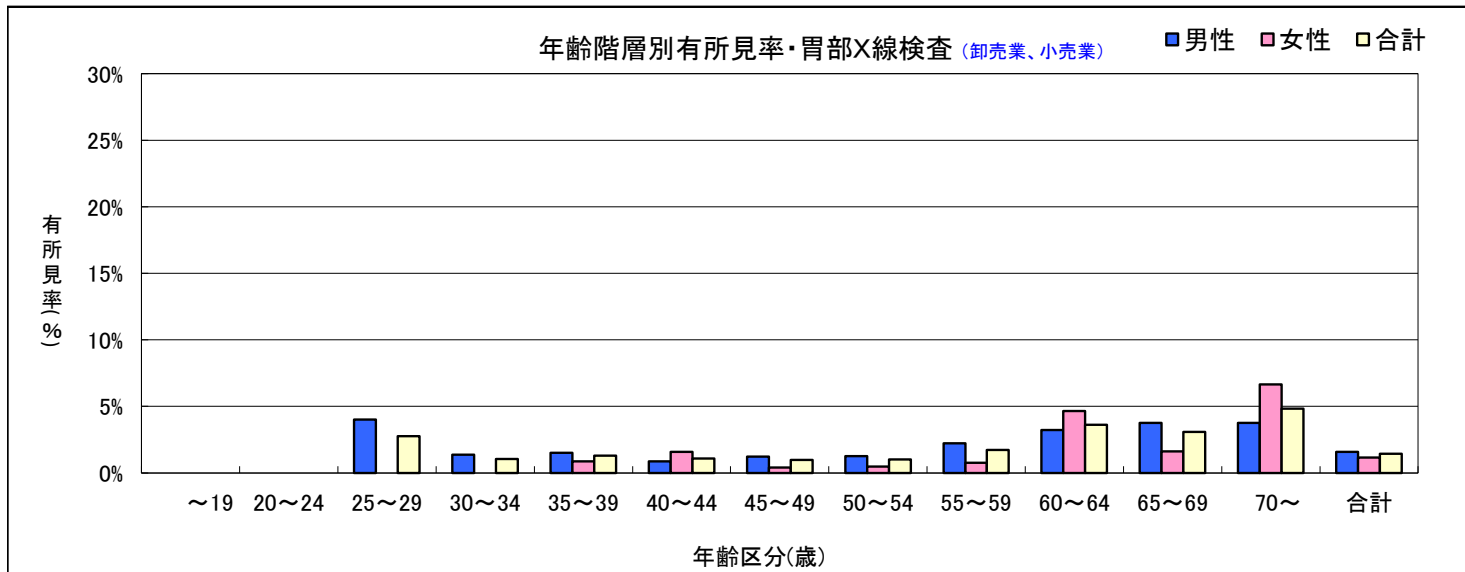


2. 一般検査(生体検査)・項目別性別年齢階層別有所見者数と有所見率 (調査対象期間：2020/4/1～2021/3/31)

2-6-2) 胃部X線検査(卸売業、小売業)

有所見者(集計基準)：「要精密検査」以上

項目	年齢(歳)	男性			女性			合計		
		受診者数(人)	有所見者数(人)	有所見率(%)	受診者数(人)	有所見者数(人)	有所見率(%)	受診者数(人)	有所見者数(人)	有所見率(%)
2-6-2) 胃部X線検査 (卸売業、小売業)	～19	0	0	0.0	0	0	0.0	0	0	0.0
	20～24	5	0	0.0	2	0	0.0	7	0	0.0
	25～29	25	1	4.0	11	0	0.0	36	1	2.8
	30～34	144	2	1.4	44	0	0.0	188	2	1.1
	35～39	924	14	1.5	457	4	0.9	1,381	18	1.3
	40～44	1,048	9	0.9	500	8	1.6	1,548	17	1.1
	45～49	1,053	13	1.2	485	2	0.4	1,538	15	1.0
	50～54	785	10	1.3	402	2	0.5	1,187	12	1.0
	55～59	540	12	2.2	264	2	0.8	804	14	1.7
	60～64	402	13	3.2	150	7	4.7	552	20	3.6
	65～69	133	5	3.8	62	1	1.6	195	6	3.1
	70～	53	2	3.8	30	2	6.7	83	4	4.8
	合計		5,112	81	1.6	2,407	28	1.2	7,519	109

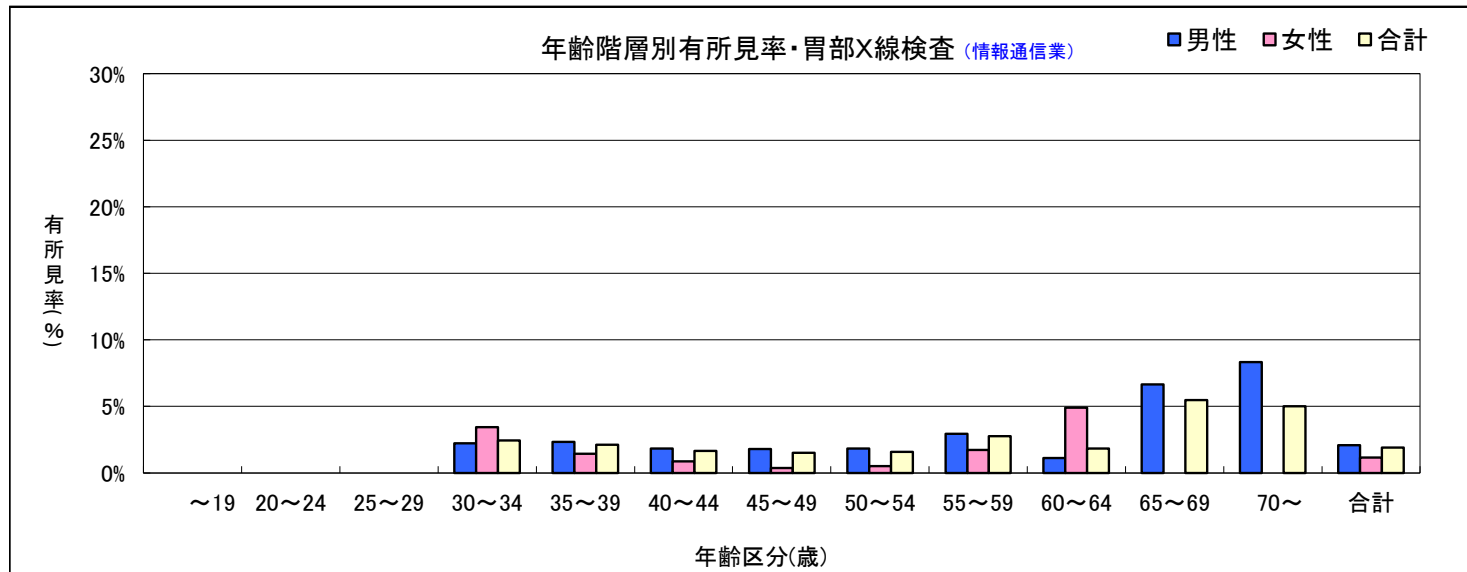


2. 一般検査(生体検査)・項目別性別年齢階層別有所見者数と有所見率 (調査対象期間：2020/4/1～2021/3/31)

2-6-3) 胃部X線検査(情報通信業)

有所見者(集計基準)：「要精密検査」以上

項目	年齢(歳)	男性			女性			合計		
		受診者数(人)	有所見者数(人)	有所見率(%)	受診者数(人)	有所見者数(人)	有所見率(%)	受診者数(人)	有所見者数(人)	有所見率(%)
2-6-3) 胃部X線検査 (情報通信業)	～19	0	0	0.0	0	0	0.0	0	0	0.0
	20～24	6	0	0.0	7	0	0.0	13	0	0.0
	25～29	23	0	0.0	9	0	0.0	32	0	0.0
	30～34	134	3	2.2	29	1	3.4	163	4	2.5
	35～39	596	14	2.3	206	3	1.5	802	17	2.1
	40～44	987	18	1.8	225	2	0.9	1,212	20	1.7
	45～49	1,004	18	1.8	255	1	0.4	1,259	19	1.5
	50～54	813	15	1.8	189	1	0.5	1,002	16	1.6
	55～59	574	17	3.0	116	2	1.7	690	19	2.8
	60～64	263	3	1.1	61	3	4.9	324	6	1.9
	65～69	75	5	6.7	16	0	0.0	91	5	5.5
	70～	12	1	8.3	8	0	0.0	20	1	5.0
	合計		4,487	94	2.1	1,121	13	1.2	5,608	107

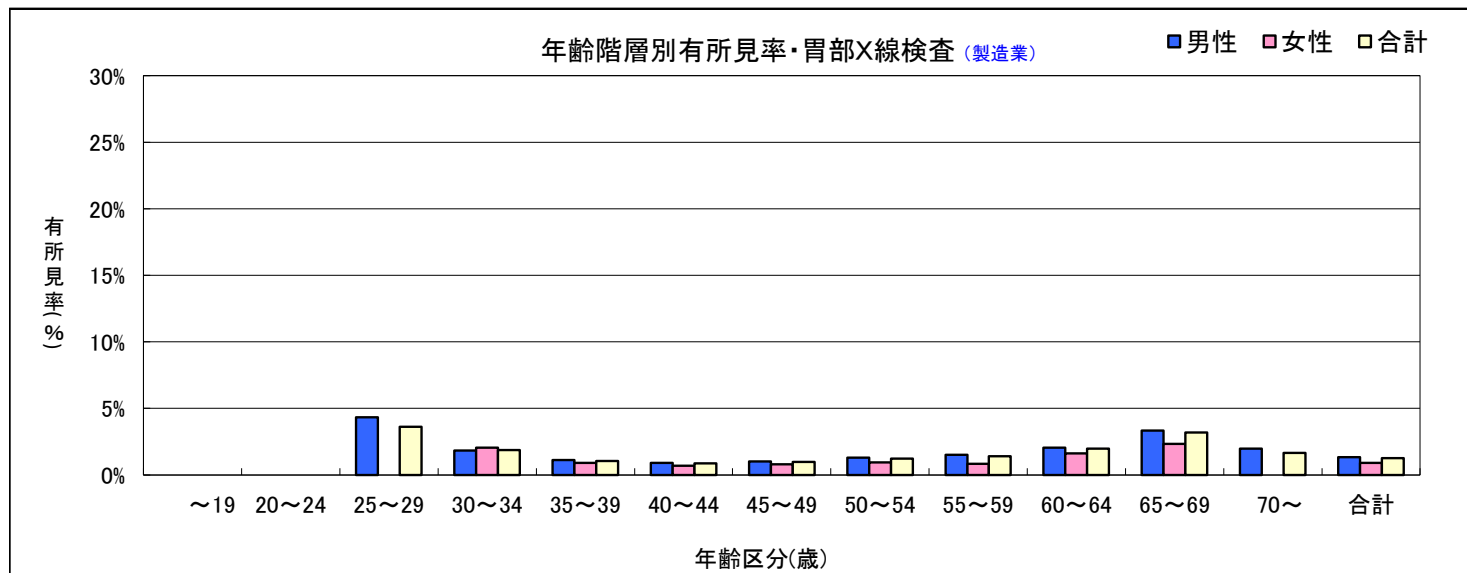


2. 一般検査(生体検査)・項目別性別年齢階層別有所見者数と有所見率 (調査対象期間：2020/4/1～2021/3/31)

2-6-4) 胃部X線検査(製造業)

有所見者(集計基準)：「要精密検査」以上

項目	年齢(歳)	男性			女性			合計		
		受診者数(人)	有所見者数(人)	有所見率(%)	受診者数(人)	有所見者数(人)	有所見率(%)	受診者数(人)	有所見者数(人)	有所見率(%)
2-6-4) 胃部X線検査 (製造業)	～19	0	0	0.0	1	0	0.0	1	0	0.0
	20～24	44	0	0.0	6	0	0.0	50	0	0.0
	25～29	92	4	4.3	18	0	0.0	110	4	3.6
	30～34	603	11	1.8	145	3	2.1	748	14	1.9
	35～39	4,148	46	1.1	993	9	0.9	5,141	55	1.1
	40～44	5,526	51	0.9	1,308	9	0.7	6,834	60	0.9
	45～49	6,875	71	1.0	1,518	12	0.8	8,393	83	1.0
	50～54	6,406	83	1.3	1,163	11	0.9	7,569	94	1.2
	55～59	4,912	74	1.5	833	7	0.8	5,745	81	1.4
	60～64	2,846	58	2.0	430	7	1.6	3,276	65	2.0
	65～69	839	28	3.3	128	3	2.3	967	31	3.2
	70～	252	5	2.0	47	0	0.0	299	5	1.7
	合計		32,543	431	1.3	6,590	61	0.9	39,133	492

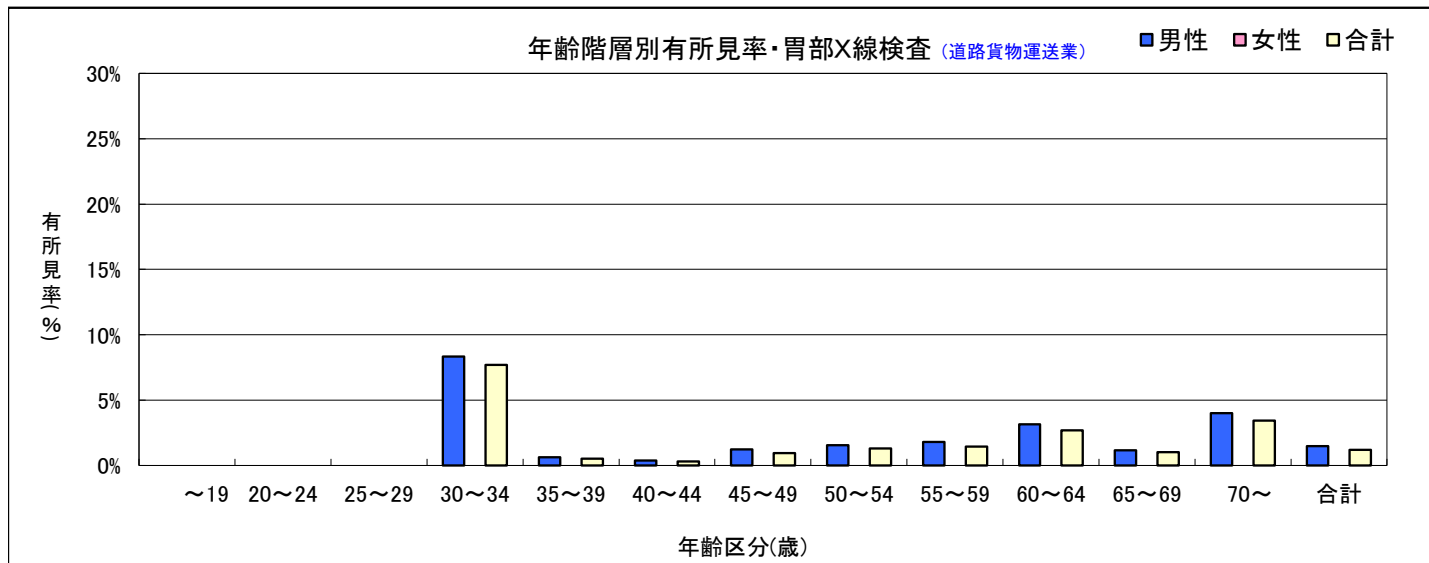


2. 一般検査(生体検査)・項目別性別年齢階層別有所見者数と有所見率 (調査対象期間：2020/4/1～2021/3/31)

2-6-5) 胃部X線検査(道路貨物運送業)

有所見者(集計基準)：「要精密検査」以上

項目	年齢(歳)	男性			女性			合計		
		受診者数(人)	有所見者数(人)	有所見率(%)	受診者数(人)	有所見者数(人)	有所見率(%)	受診者数(人)	有所見者数(人)	有所見率(%)
2-6-5) 胃部X線検査 (道路貨物運送業)	～19	0	0	0.0	0	0	0.0	0	0	0.0
	20～24	0	0	0.0	0	0	0.0	0	0	0.0
	25～29	1	0	0.0	0	0	0.0	1	0	0.0
	30～34	12	1	8.3	1	0	0.0	13	1	7.7
	35～39	155	1	0.6	32	0	0.0	187	1	0.5
	40～44	254	1	0.4	65	0	0.0	319	1	0.3
	45～49	328	4	1.2	94	0	0.0	422	4	0.9
	50～54	322	5	1.6	67	0	0.0	389	5	1.3
	55～59	221	4	1.8	53	0	0.0	274	4	1.5
	60～64	159	5	3.1	27	0	0.0	186	5	2.7
	65～69	85	1	1.2	14	0	0.0	99	1	1.0
	70～	25	1	4.0	4	0	0.0	29	1	3.4
合計		1,562	23	1.5	357	0	0.0	1,919	23	1.2



2. 一般検査(生体検査)・項目別性別年齢階層別有所見者数と有所見率 (調査対象期間：2020/4/1～2021/3/31)

2-6-6) 胃部X線検査(男女別業種別有所見率比較グラフ：30～64歳抜粋)

有所見者(集計基準)：「要精密検査」以上 (資料2-6-1～5より)

