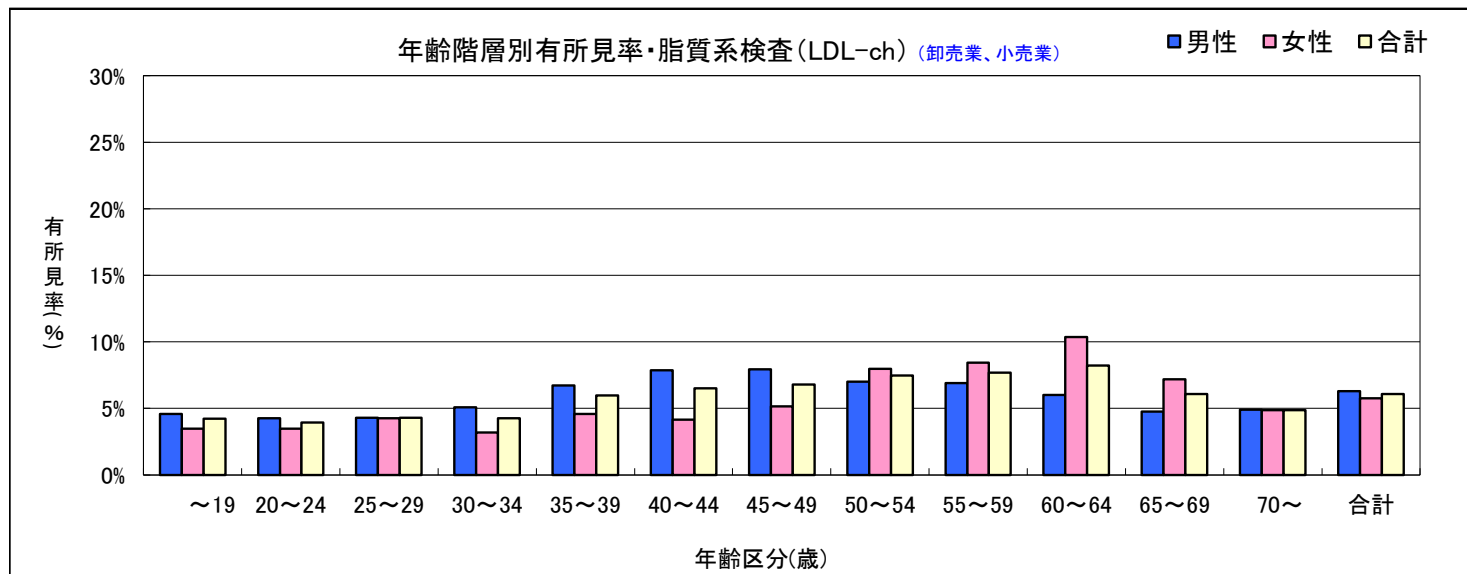


3. 血液検査(検体検査)・項目別性別年齢階層別有所見者数と有所見率 (調査対象期間：2020/4/1～2021/3/31)

3-7-2) 脂質系検査(LDL-ch) (卸売業、小売業)

有所見者(集計基準)：「要精密検査」以上

項目	年齢(歳)	男性			女性			合計		
		受診者数(人)	有所見者数(人)	有所見率(%)	受診者数(人)	有所見者数(人)	有所見率(%)	受診者数(人)	有所見者数(人)	有所見率(%)
3-7-2) 脂質系検査 (LDL-ch) (卸売業、小売業)	～19	175	8	4.6	86	3	3.5	261	11	4.2
	20～24	1,523	65	4.3	1,119	39	3.5	2,642	104	3.9
	25～29	2,192	94	4.3	1,776	76	4.3	3,968	170	4.3
	30～34	2,308	117	5.1	1,665	53	3.2	3,973	170	4.3
	35～39	2,701	182	6.7	1,504	69	4.6	4,205	251	6.0
	40～44	2,789	219	7.9	1,610	67	4.2	4,399	286	6.5
	45～49	2,903	230	7.9	1,958	101	5.2	4,861	331	6.8
	50～54	2,109	148	7.0	1,819	145	8.0	3,928	293	7.5
	55～59	1,575	109	6.9	1,613	136	8.4	3,188	245	7.7
	60～64	1,217	73	6.0	1,273	132	10.4	2,490	205	8.2
	65～69	630	30	4.8	750	54	7.2	1,380	84	6.1
	70～	285	14	4.9	288	14	4.9	573	28	4.9
合計		20,407	1,289	6.3	15,461	889	5.7	35,868	2,178	6.1

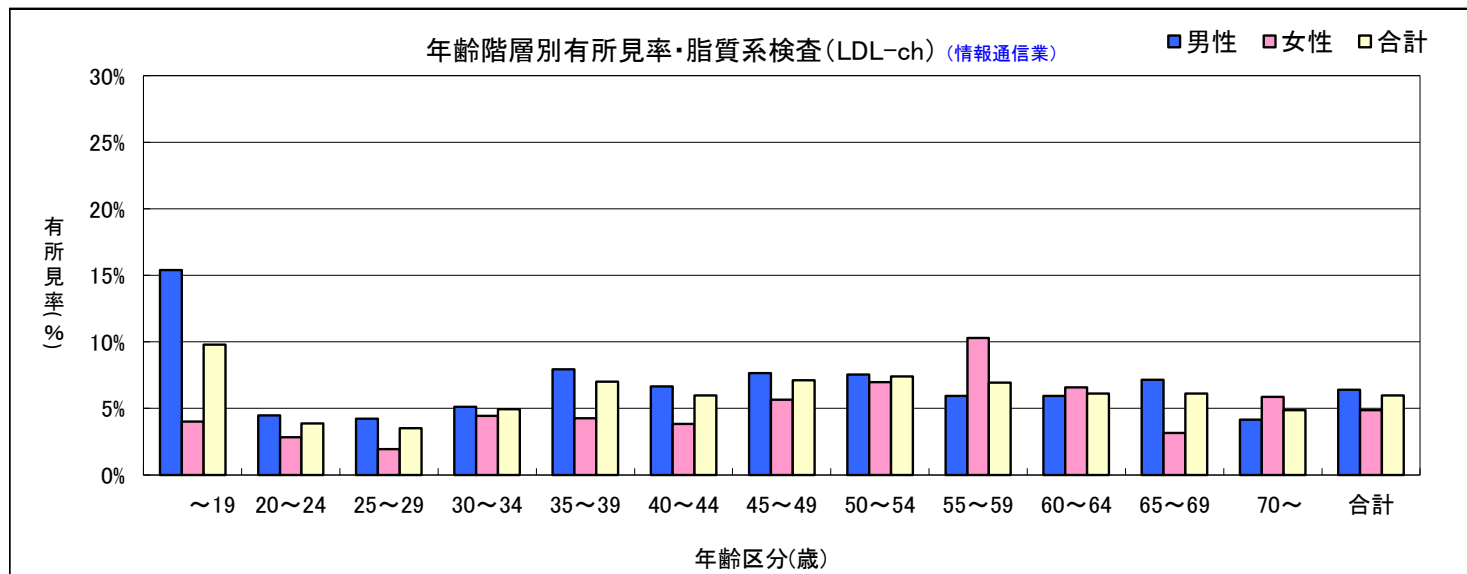


3. 血液検査(検体検査)・項目別性別年齢階層別有所見者数と有所見率 (調査対象期間：2020/4/1～2021/3/31)

3-7-3) 脂質系検査(LDL-ch) (情報通信業)

有所見者(集計基準):「要精密検査」以上

項目	年齢(歳)	男性			女性			合計		
		受診者数(人)	有所見者数(人)	有所見率(%)	受診者数(人)	有所見者数(人)	有所見率(%)	受診者数(人)	有所見者数(人)	有所見率(%)
3-7-3) 脂質系検査(LDL-ch) (情報通信業)	～19	26	4	15.4	25	1	4.0	51	5	9.8
	20～24	912	41	4.5	563	16	2.8	1,475	57	3.9
	25～29	1,744	74	4.2	817	16	2.0	2,561	90	3.5
	30～34	1,773	91	5.1	673	30	4.5	2,446	121	4.9
	35～39	1,724	137	7.9	586	25	4.3	2,310	162	7.0
	40～44	2,143	143	6.7	678	26	3.8	2,821	169	6.0
	45～49	2,223	170	7.6	778	44	5.7	3,001	214	7.1
	50～54	2,049	155	7.6	646	45	7.0	2,695	200	7.4
	55～59	1,614	96	5.9	466	48	10.3	2,080	144	6.9
	60～64	807	48	5.9	258	17	6.6	1,065	65	6.1
	65～69	182	13	7.1	63	2	3.2	245	15	6.1
	70～	48	2	4.2	34	2	5.9	82	4	4.9
合計		15,245	974	6.4	5,587	272	4.9	20,832	1,246	6.0

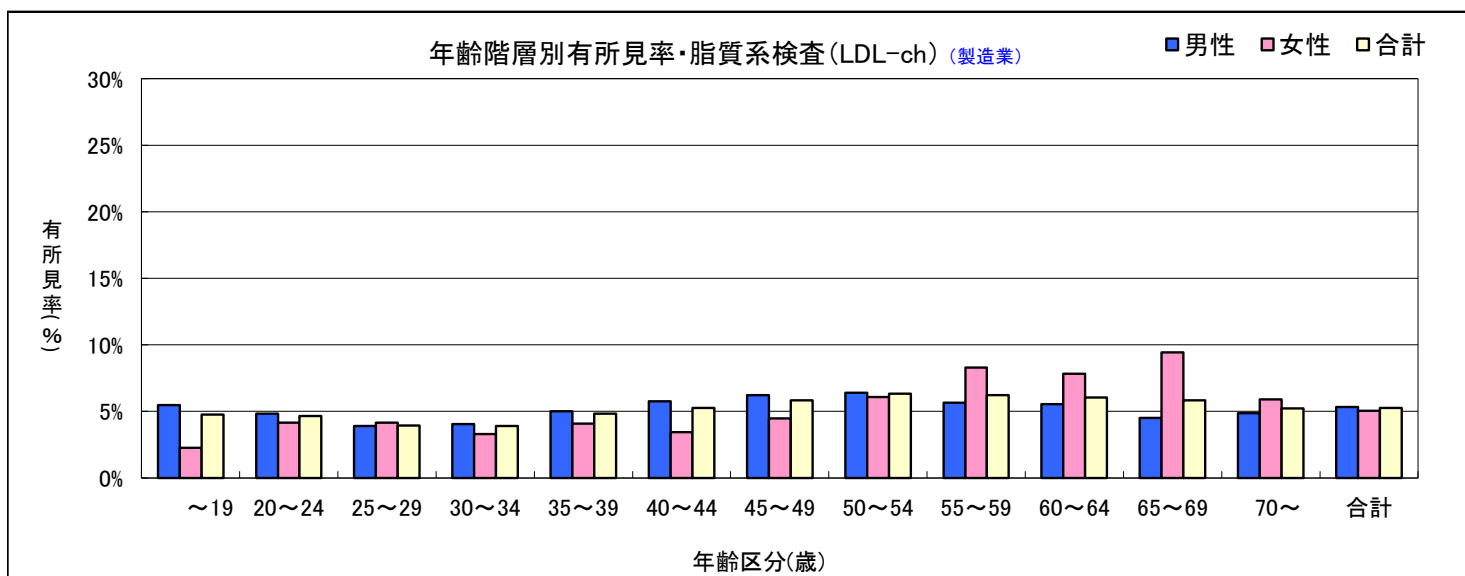


3. 血液検査(検体検査)・項目別性別年齢階層別有所見者数と有所見率 (調査対象期間：2020/4/1～2021/3/31)

3-7-4) 脂質系検査(LDL-ch) (製造業)

有所見者(集計基準):「要精密検査」以上

項目	年齢(歳)	男性			女性			合計		
		受診者数(人)	有所見者数(人)	有所見率(%)	受診者数(人)	有所見者数(人)	有所見率(%)	受診者数(人)	有所見者数(人)	有所見率(%)
3-7-4) 脂質系検査 (LDL-ch) (製造業)	～19	1,223	67	5.5	351	8	2.3	1,574	75	4.8
	20～24	8,419	408	4.8	3,032	126	4.2	11,451	534	4.7
	25～29	13,467	524	3.9	4,104	170	4.1	17,571	694	3.9
	30～34	14,969	607	4.1	3,455	114	3.3	18,424	721	3.9
	35～39	15,638	783	5.0	4,005	164	4.1	19,643	947	4.8
	40～44	17,286	995	5.8	4,831	167	3.5	22,117	1,162	5.3
	45～49	20,302	1,266	6.2	5,869	262	4.5	26,171	1,528	5.8
	50～54	18,004	1,155	6.4	4,844	295	6.1	22,848	1,450	6.3
	55～59	13,984	793	5.7	3,818	317	8.3	17,802	1,110	6.2
	60～64	7,922	440	5.6	2,287	179	7.8	10,209	619	6.1
	65～69	2,859	129	4.5	1,026	97	9.5	3,885	226	5.8
	70～	1,085	53	4.9	577	34	5.9	1,662	87	5.2
合計		135,158	7,220	5.3	38,199	1,933	5.1	173,357	9,153	5.3

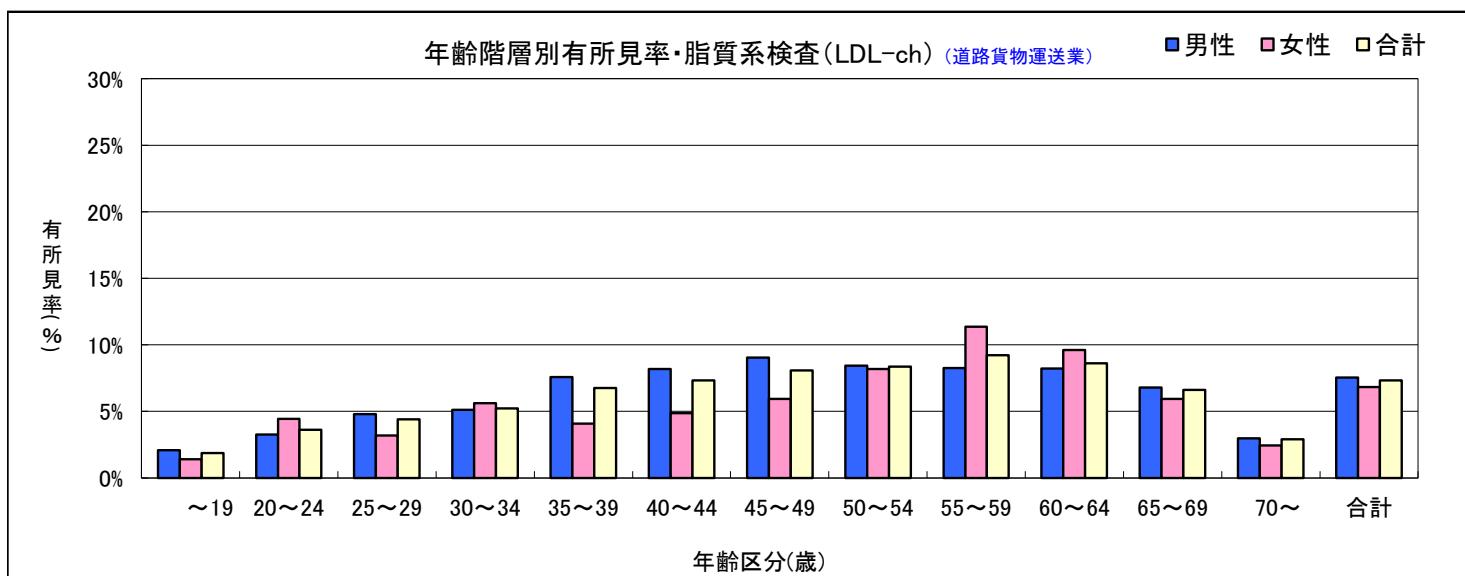


3. 血液検査(検体検査)・項目別性別年齢階層別有所見者数と有所見率 (調査対象期間：2020/4/1～2021/3/31)

3-7-5) 脂質系検査(LDL-ch) (道路貨物運送業)

有所見者(集計基準):「要精密検査」以上

項目	年齢(歳)	男性			女性			合計		
		受診者数(人)	有所見者数(人)	有所見率(%)	受診者数(人)	有所見者数(人)	有所見率(%)	受診者数(人)	有所見者数(人)	有所見率(%)
3-7-5) 脂質系検査 (LDL-ch) (道路貨物運送業)	～19	144	3	2.1	70	1	1.4	214	4	1.9
	20～24	1,710	56	3.3	718	32	4.5	2,428	88	3.6
	25～29	2,542	122	4.8	848	27	3.2	3,390	149	4.4
	30～34	3,086	158	5.1	873	49	5.6	3,959	207	5.2
	35～39	4,272	324	7.6	1,292	53	4.1	5,564	377	6.8
	40～44	5,658	463	8.2	1,987	97	4.9	7,645	560	7.3
	45～49	6,952	630	9.1	3,167	188	5.9	10,119	818	8.1
	50～54	6,290	531	8.4	3,002	246	8.2	9,292	777	8.4
	55～59	4,642	383	8.3	2,124	241	11.3	6,766	624	9.2
	60～64	2,582	212	8.2	1,093	105	9.6	3,675	317	8.6
	65～69	560	38	6.8	118	7	5.9	678	45	6.6
	70～	336	10	3.0	41	1	2.4	377	11	2.9
合計		38,774	2,930	7.6	15,333	1,047	6.8	54,107	3,977	7.4



3. 血液検査(検体検査)・項目別性別年齢階層別有所見者数と有所見率 (調査対象期間：2020/4/1～2021/3/31)

3-7-6) 脂質系検査(LDL-ch)(男女別業種別有所見率比較グラフ：30～64歳抜粋)

有所見者(集計基準)：「要精密検査」以上 (資料3-7-1～5より)

