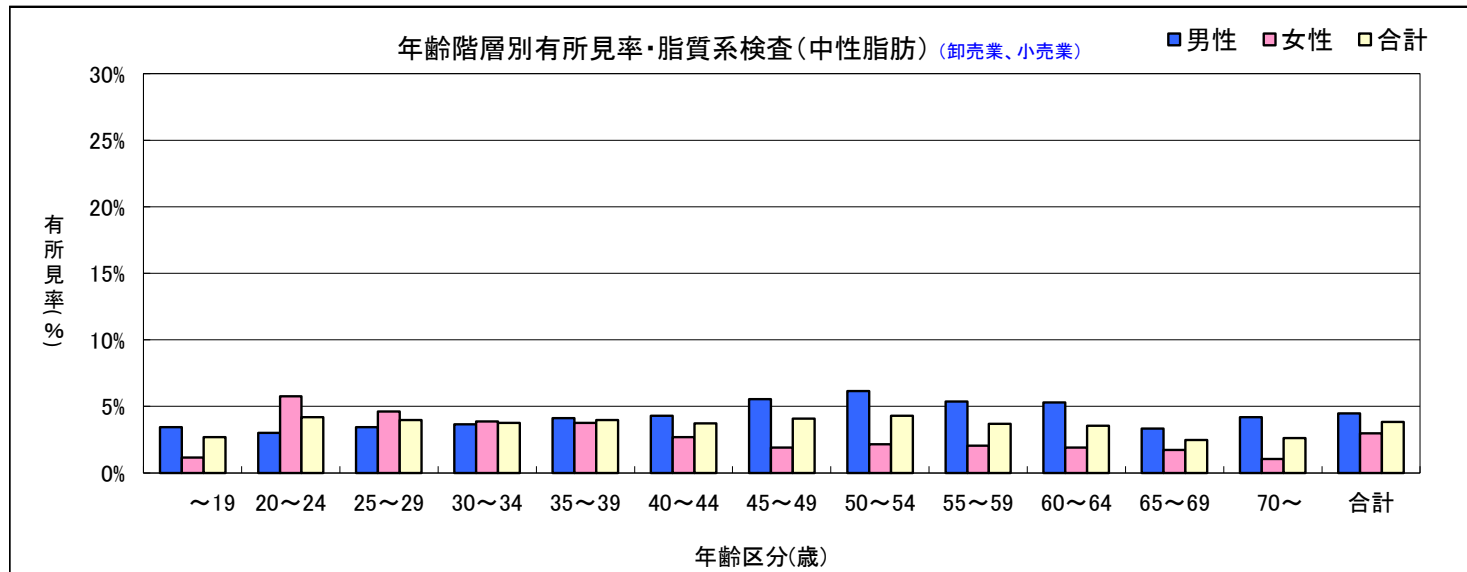


3. 血液検査(検体検査)・項目別性別年齢階層別有所見者数と有所見率 (調査対象期間：2020/4/1～2021/3/31)

3-8-2) 脂質系検査(中性脂肪)(卸売業、小売業)

有所見者(集計基準):「要精密検査」以上

項目	年齢(歳)	男性			女性			合計		
		受診者数(人)	有所見者数(人)	有所見率(%)	受診者数(人)	有所見者数(人)	有所見率(%)	受診者数(人)	有所見者数(人)	有所見率(%)
3-8-2) 脂質系検査 (中性脂肪) (卸売業、小売業)	～19	174	6	3.4	86	1	1.2	260	7	2.7
	20～24	1,516	46	3.0	1,107	64	5.8	2,623	110	4.2
	25～29	2,175	75	3.4	1,755	81	4.6	3,930	156	4.0
	30～34	2,293	84	3.7	1,648	64	3.9	3,941	148	3.8
	35～39	2,685	111	4.1	1,494	56	3.7	4,179	167	4.0
	40～44	2,779	120	4.3	1,605	43	2.7	4,384	163	3.7
	45～49	2,889	160	5.5	1,951	37	1.9	4,840	197	4.1
	50～54	2,093	129	6.2	1,813	39	2.2	3,906	168	4.3
	55～59	1,569	84	5.4	1,607	33	2.1	3,176	117	3.7
	60～64	1,208	64	5.3	1,265	24	1.9	2,473	88	3.6
	65～69	627	21	3.3	748	13	1.7	1,375	34	2.5
	70～	285	12	4.2	288	3	1.0	573	15	2.6
合計		20,293	912	4.5	15,367	458	3.0	35,660	1,370	3.8

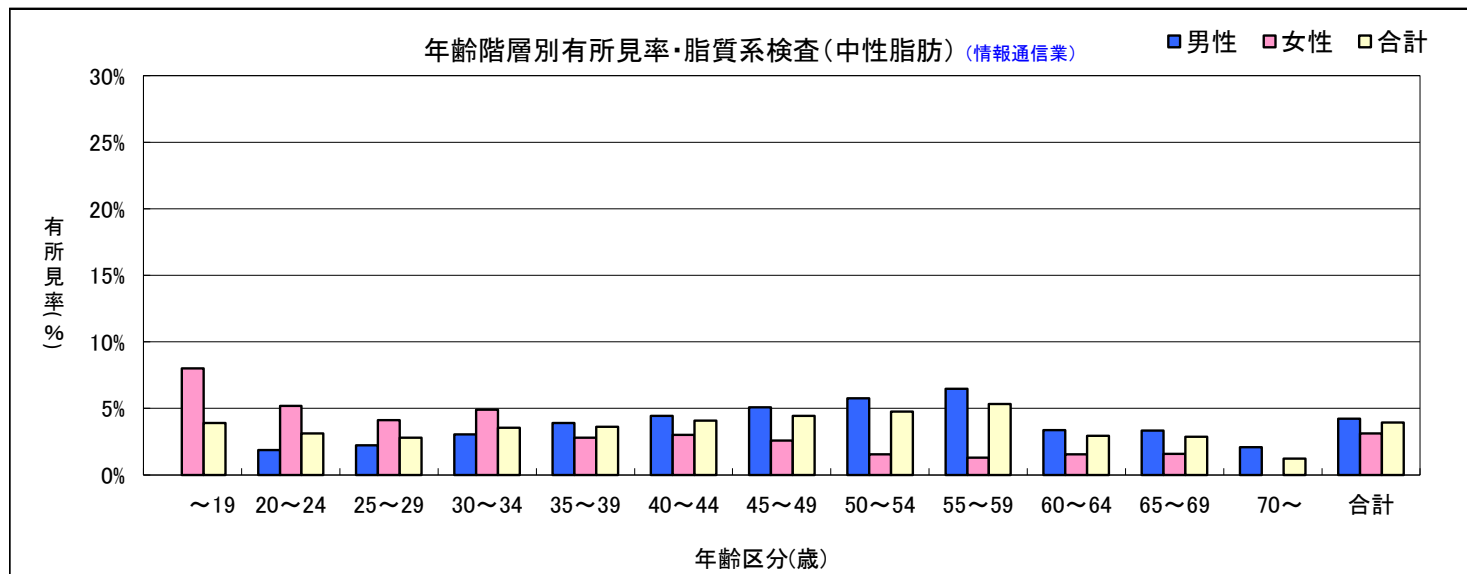


3. 血液検査(検体検査)・項目別性別年齢階層別有所見者数と有所見率 (調査対象期間：2020/4/1～2021/3/31)

3-8-3) 脂質系検査(中性脂肪)(情報通信業)

有所見者(集計基準)：「要精密検査」以上

項目	年齢(歳)	男性			女性			合計		
		受診者数(人)	有所見者数(人)	有所見率(%)	受診者数(人)	有所見者数(人)	有所見率(%)	受診者数(人)	有所見者数(人)	有所見率(%)
3-8-3) 脂質系検査 (中性脂肪) (情報通信業)	～19	26	0	0.0	25	2	8.0	51	2	3.9
	20～24	903	17	1.9	541	28	5.2	1,444	45	3.1
	25～29	1,716	38	2.2	779	32	4.1	2,495	70	2.8
	30～34	1,763	54	3.1	654	32	4.9	2,417	86	3.6
	35～39	1,716	67	3.9	572	16	2.8	2,288	83	3.6
	40～44	2,119	94	4.4	665	20	3.0	2,784	114	4.1
	45～49	2,199	112	5.1	768	20	2.6	2,967	132	4.4
	50～54	2,028	117	5.8	640	10	1.6	2,668	127	4.8
	55～59	1,605	104	6.5	461	6	1.3	2,066	110	5.3
	60～64	799	27	3.4	258	4	1.6	1,057	31	2.9
	65～69	180	6	3.3	63	1	1.6	243	7	2.9
	70～	48	1	2.1	34	0	0.0	82	1	1.2
合計		15,102	637	4.2	5,460	171	3.1	20,562	808	3.9

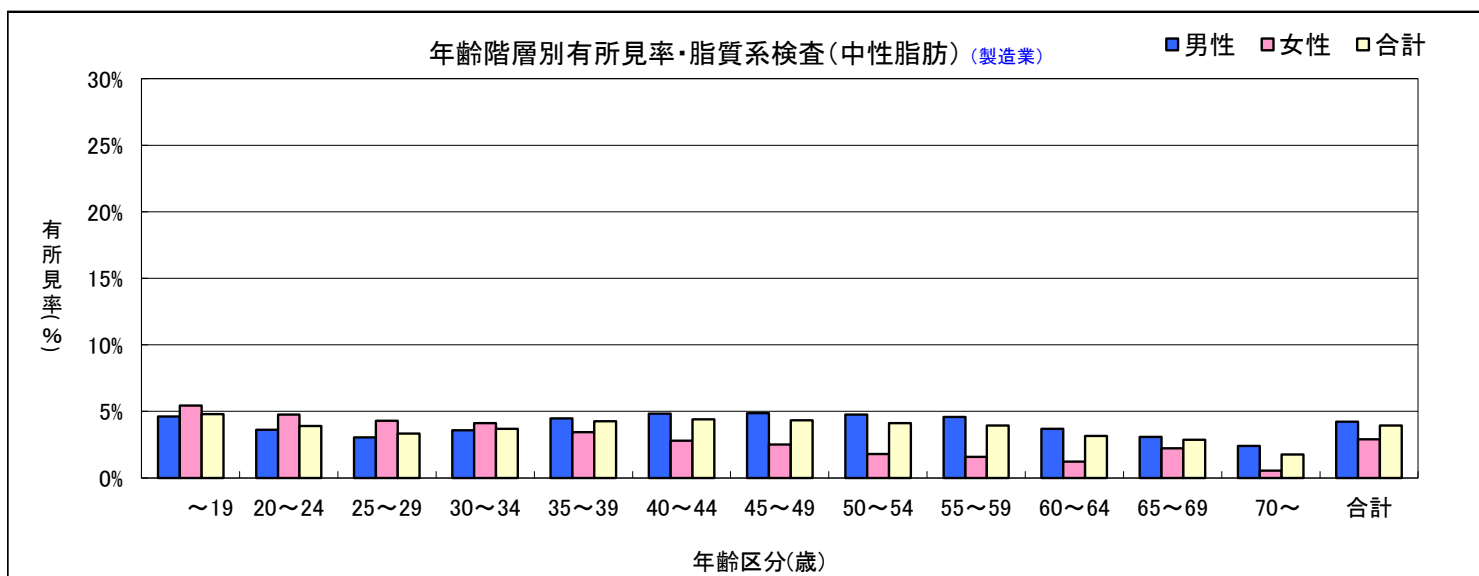


3. 血液検査(検体検査)・項目別性別年齢階層別有所見者数と有所見率 (調査対象期間：2020/4/1～2021/3/31)

3-8-4) 脂質系検査(中性脂肪)(製造業)

有所見者(集計基準)：「要精密検査」以上

項目	年齢(歳)	男性			女性			合計		
		受診者数(人)	有所見者数(人)	有所見率(%)	受診者数(人)	有所見者数(人)	有所見率(%)	受診者数(人)	有所見者数(人)	有所見率(%)
3-8-4) 脂質系検査 (中性脂肪) (製造業)	～19	1,216	56	4.6	348	19	5.5	1,564	75	4.8
	20～24	8,402	303	3.6	3,004	143	4.8	11,406	446	3.9
	25～29	13,427	409	3.0	4,079	175	4.3	17,506	584	3.3
	30～34	14,969	538	3.6	3,431	142	4.1	18,400	680	3.7
	35～39	15,554	698	4.5	3,964	136	3.4	19,518	834	4.3
	40～44	17,168	832	4.8	4,783	134	2.8	21,951	966	4.4
	45～49	20,184	980	4.9	5,814	146	2.5	25,998	1,126	4.3
	50～54	17,896	851	4.8	4,799	87	1.8	22,695	938	4.1
	55～59	13,910	639	4.6	3,755	60	1.6	17,665	699	4.0
	60～64	7,856	291	3.7	2,219	27	1.2	10,075	318	3.2
	65～69	2,843	88	3.1	986	22	2.2	3,829	110	2.9
	70～	1,072	26	2.4	552	3	0.5	1,624	29	1.8
合計		134,497	5,711	4.2	37,734	1,094	2.9	172,231	6,805	4.0

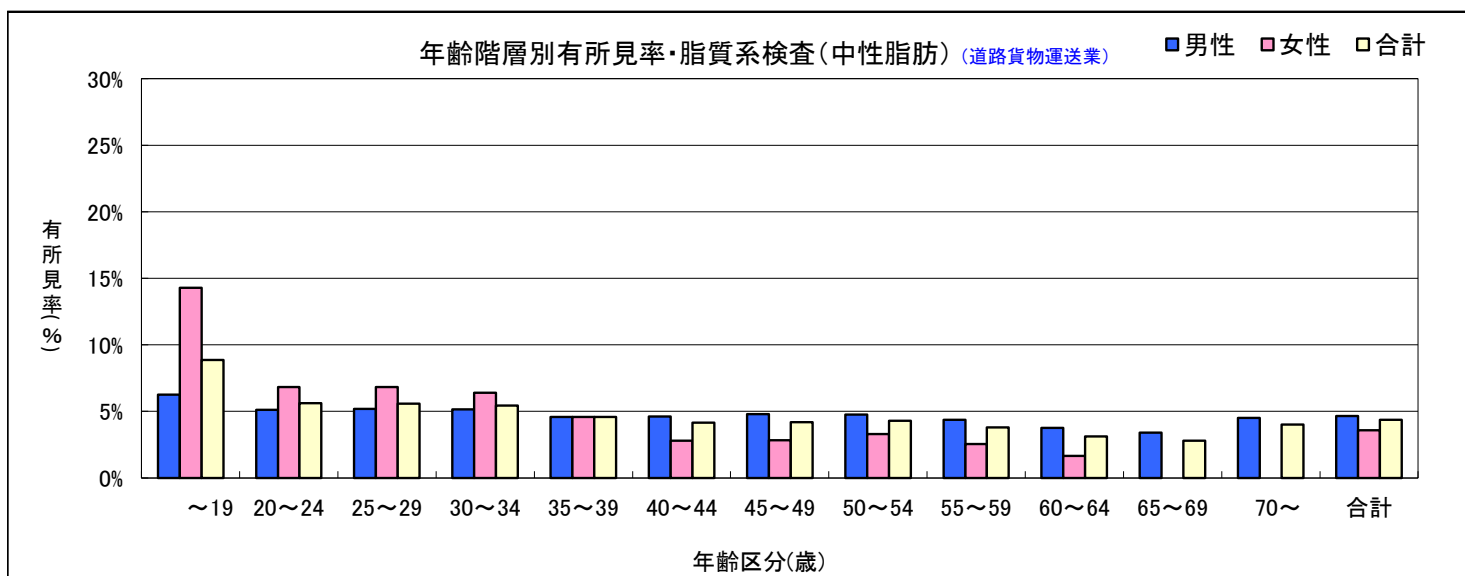


3. 血液検査(検体検査)・項目別性別年齢階層別有所見者数と有所見率 (調査対象期間：2020/4/1～2021/3/31)

3-8-5) 脂質系検査(中性脂肪)(道路貨物運送業)

有所見者(集計基準)：「要精密検査」以上

項目	年齢(歳)	男性			女性			合計		
		受診者数(人)	有所見者数(人)	有所見率(%)	受診者数(人)	有所見者数(人)	有所見率(%)	受診者数(人)	有所見者数(人)	有所見率(%)
3-8-5) 脂質系検査 (中性脂肪) (道路貨物運送業)	～19	144	9	6.3	70	10	14.3	214	19	8.9
	20～24	1,704	87	5.1	718	49	6.8	2,422	136	5.6
	25～29	2,531	131	5.2	848	58	6.8	3,379	189	5.6
	30～34	3,069	158	5.1	872	56	6.4	3,941	214	5.4
	35～39	4,265	195	4.6	1,290	59	4.6	5,555	254	4.6
	40～44	5,643	260	4.6	1,986	56	2.8	7,629	316	4.1
	45～49	6,944	333	4.8	3,160	90	2.8	10,104	423	4.2
	50～54	6,281	299	4.8	2,993	99	3.3	9,274	398	4.3
	55～59	4,635	203	4.4	2,118	54	2.5	6,753	257	3.8
	60～64	2,578	97	3.8	1,089	18	1.7	3,667	115	3.1
	65～69	559	19	3.4	117	0	0.0	676	19	2.8
	70～	333	15	4.5	41	0	0.0	374	15	4.0
合計		38,686	1,806	4.7	15,302	549	3.6	53,988	2,355	4.4



3. 血液検査(検体検査)・項目別性別年齢階層別有所見者数と有所見率 (調査対象期間：2020/4/1～2021/3/31)

3-8-6) 脂質系検査(中性脂肪) (男女別業種別有所見率比較グラフ：30～64歳抜粋)

有所見者(集計基準)：「要精密検査」以上 (資料3-8-1～5より)

