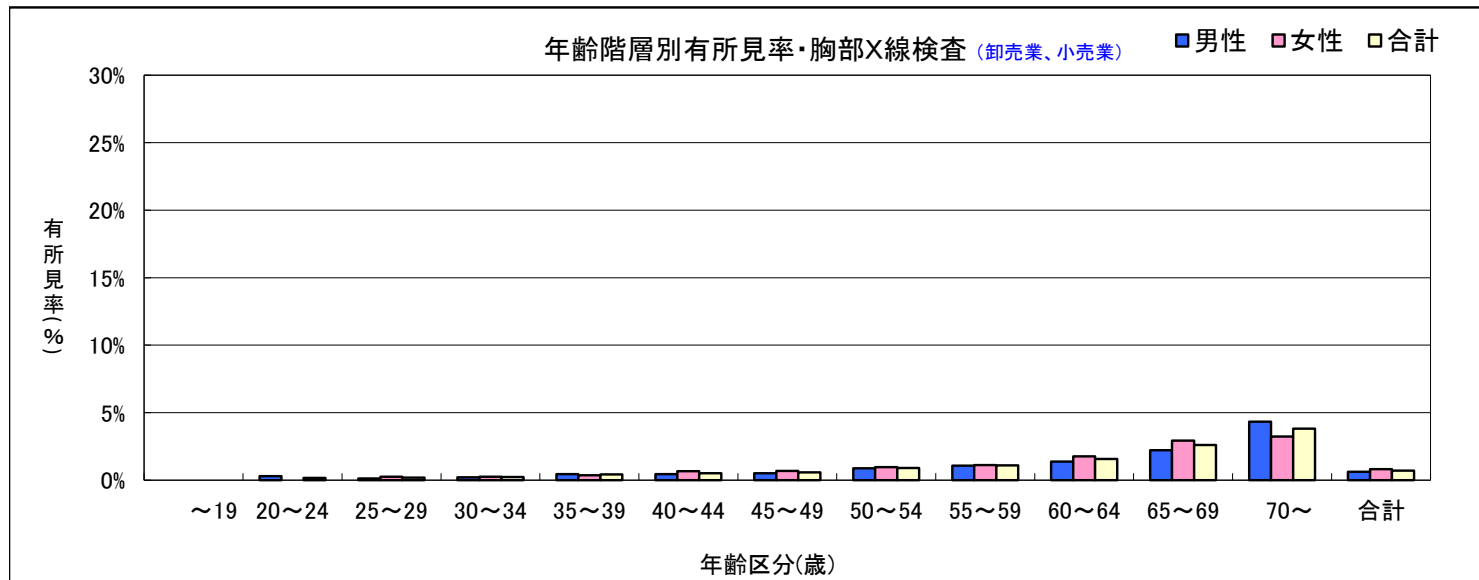


2. 一般検査(生体検査)・項目別性別年齢階層別有所見者数と有所見率 (調査対象期間：2019/4/1～2020/3/31)

2-5-2) 胸部X線検査(卸売業、小売業)

有所見者(集計基準)：「要精密検査」以上

項目	年齢(歳)	男性			女性			合計		
		受診者数(人)	有所見者数(人)	有所見率(%)	受診者数(人)	有所見者数(人)	有所見率(%)	受診者数(人)	有所見者数(人)	有所見率(%)
2-5-2) 胸部X線検査 (卸売業、小売業)	～19	195	0	0.0	96	0	0.0	291	0	0.0
	20～24	1,738	5	0.3	1,268	0	0.0	3,006	5	0.2
	25～29	2,493	3	0.1	1,941	5	0.3	4,434	8	0.2
	30～34	2,739	6	0.2	1,595	4	0.3	4,334	10	0.2
	35～39	2,915	13	0.4	1,365	5	0.4	4,280	18	0.4
	40～44	2,953	13	0.4	1,519	10	0.7	4,472	23	0.5
	45～49	3,069	16	0.5	1,866	13	0.7	4,935	29	0.6
	50～54	2,069	18	0.9	1,668	16	1.0	3,737	34	0.9
	55～59	1,589	17	1.1	1,528	17	1.1	3,117	34	1.1
	60～64	1,317	18	1.4	1,245	22	1.8	2,562	40	1.6
	65～69	631	14	2.2	749	22	2.9	1,380	36	2.6
	70～	323	14	4.3	279	9	3.2	602	23	3.8
	合計		22,031	137	0.6	15,119	123	0.8	37,150	260

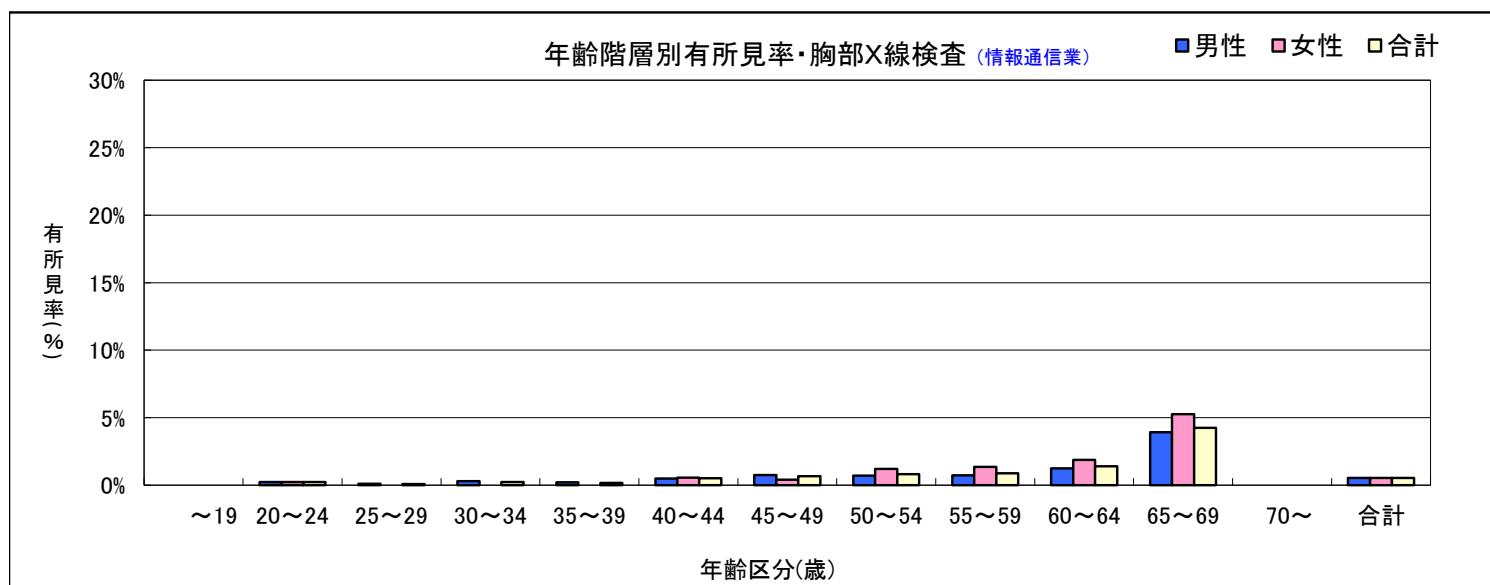


2. 一般検査(生体検査)・項目別性別年齢階層別有所見者数と有所見率 (調査対象期間：2019/4/1～2020/3/31)

2-5-3) 胸部X線検査(情報通信業)

有所見者(集計基準)：「要精密検査」以上

項目	年齢(歳)	男性			女性			合計		
		受診者数(人)	有所見者数(人)	有所見率(%)	受診者数(人)	有所見者数(人)	有所見率(%)	受診者数(人)	有所見者数(人)	有所見率(%)
2-5-3) 胸部X線検査 (情報通信業)	～19	34	0	0.0	18	0	0.0	52	0	0.0
	20～24	883	2	0.2	446	1	0.2	1,329	3	0.2
	25～29	1,869	2	0.1	792	0	0.0	2,661	2	0.1
	30～34	1,954	6	0.3	611	0	0.0	2,565	6	0.2
	35～39	1,868	4	0.2	563	0	0.0	2,431	4	0.2
	40～44	2,208	11	0.5	715	4	0.6	2,923	15	0.5
	45～49	2,269	17	0.7	730	3	0.4	2,999	20	0.7
	50～54	1,958	14	0.7	584	7	1.2	2,542	21	0.8
	55～59	1,499	11	0.7	440	6	1.4	1,939	17	0.9
	60～64	720	9	1.3	214	4	1.9	934	13	1.4
	65～69	178	7	3.9	57	3	5.3	235	10	4.3
	70～	41	0	0.0	29	0	0.0	70	0	0.0
	合計		15,481	83	0.5	5,199	28	0.5	20,680	111

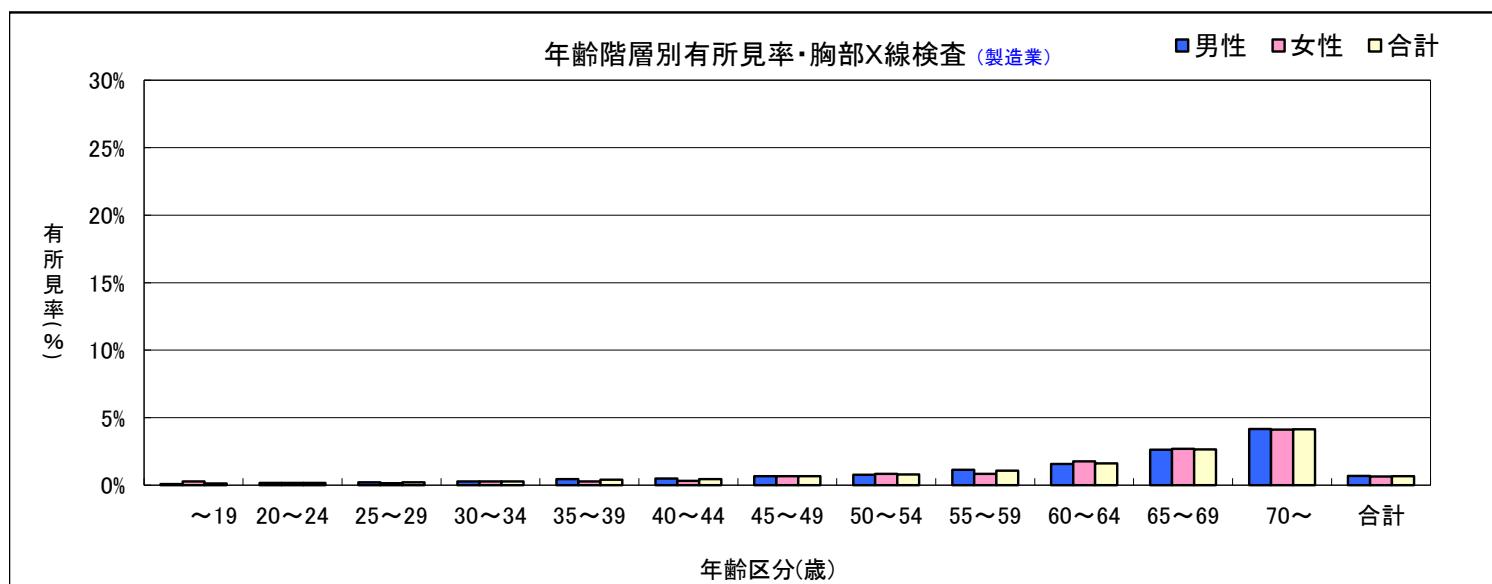


2. 一般検査(生体検査)・項目別性別年齢階層別有所見者数と有所見率 (調査対象期間：2019/4/1～2020/3/31)

2-5-4) 胸部X線検査(製造業)

有所見者(集計基準)：「要精密検査」以上

項目	年齢(歳)	男性			女性			合計		
		受診者数(人)	有所見者数(人)	有所見率(%)	受診者数(人)	有所見者数(人)	有所見率(%)	受診者数(人)	有所見者数(人)	有所見率(%)
2-5-4) 胸部X線検査 (製造業)	～19	1,180	1	0.1	363	1	0.3	1,543	2	0.1
	20～24	7,646	13	0.2	3,051	5	0.2	10,697	18	0.2
	25～29	13,085	29	0.2	4,193	6	0.1	17,278	35	0.2
	30～34	14,104	39	0.3	3,382	9	0.3	17,486	48	0.3
	35～39	14,251	64	0.4	3,859	11	0.3	18,110	75	0.4
	40～44	15,666	76	0.5	4,709	15	0.3	20,375	91	0.4
	45～49	18,644	122	0.7	5,758	38	0.7	24,402	160	0.7
	50～54	16,332	126	0.8	4,401	37	0.8	20,733	163	0.8
	55～59	12,462	142	1.1	3,506	29	0.8	15,968	171	1.1
	60～64	7,468	117	1.6	2,107	37	1.8	9,575	154	1.6
	65～69	2,814	74	2.6	1,074	29	2.7	3,888	103	2.6
	70～	1,059	44	4.2	582	24	4.1	1,641	68	4.1
合計		124,711	847	0.7	36,985	241	0.7	161,696	1,088	0.7

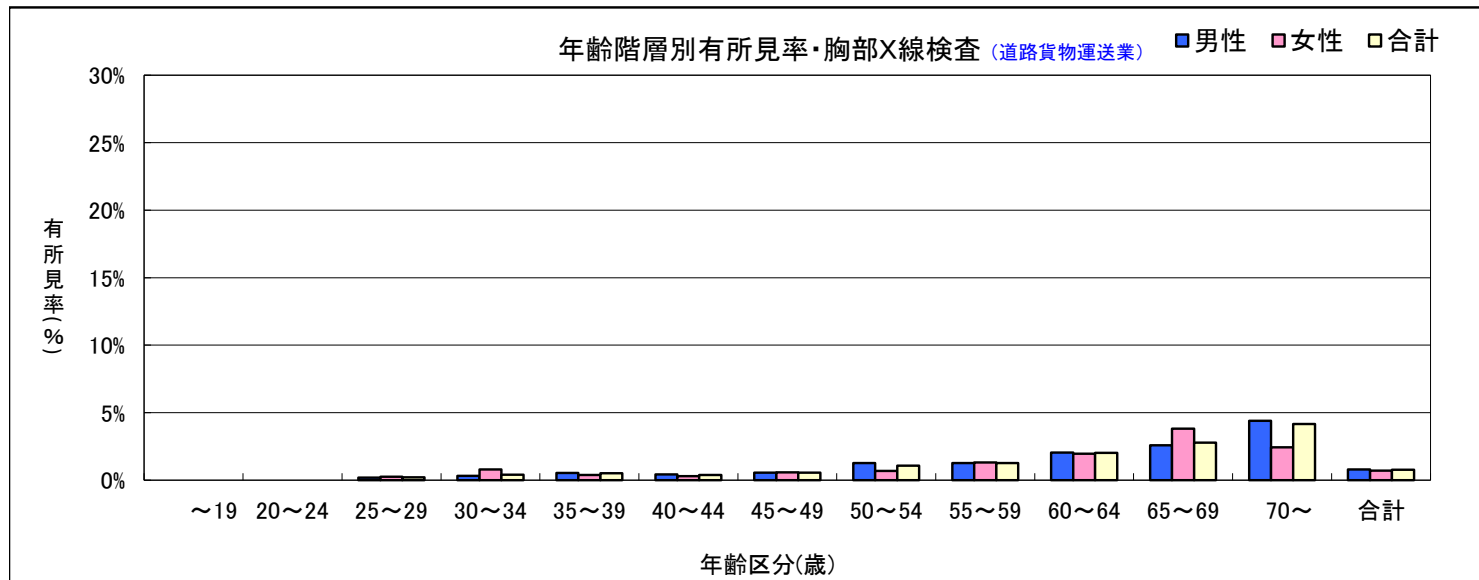


2. 一般検査(生体検査)・項目別性別年齢階層別有所見者数と有所見率 (調査対象期間：2019/4/1～2020/3/31)

2-5-5) 胸部X線検査(道路貨物運送業)

有所見者(集計基準)：「要精密検査」以上

項目	年齢(歳)	男性			女性			合計		
		受診者数(人)	有所見者数(人)	有所見率(%)	受診者数(人)	有所見者数(人)	有所見率(%)	受診者数(人)	有所見者数(人)	有所見率(%)
2-5-5) 胸部X線検査 (道路貨物運送業)	～19	190	0	0.0	67	0	0.0	257	0	0.0
	20～24	1,774	0	0.0	634	0	0.0	2,408	0	0.0
	25～29	2,504	5	0.2	791	2	0.3	3,295	7	0.2
	30～34	3,200	10	0.3	887	7	0.8	4,087	17	0.4
	35～39	4,398	24	0.5	1,302	5	0.4	5,700	29	0.5
	40～44	5,725	24	0.4	2,083	6	0.3	7,808	30	0.4
	45～49	6,799	38	0.6	3,141	18	0.6	9,940	56	0.6
	50～54	5,662	72	1.3	2,751	19	0.7	8,413	91	1.1
	55～59	4,050	51	1.3	1,975	26	1.3	6,025	77	1.3
	60～64	2,158	44	2.0	870	17	2.0	3,028	61	2.0
	65～69	543	14	2.6	105	4	3.8	648	18	2.8
	70～	295	13	4.4	41	1	2.4	336	14	4.2
	合計		37,298	295	0.8	14,647	105	0.7	51,945	400



2. 一般検査(生体検査)・項目別性別年齢階層別有所見者数と有所見率 (調査対象期間：2019/4/1～2020/3/31)

2-5-6) 胸部X線検査(男女別業種別有所見率比較グラフ：30～64歳抜粋)

有所見者(集計基準)：「要精密検査」以上 (資料 2-5-1～5より)

