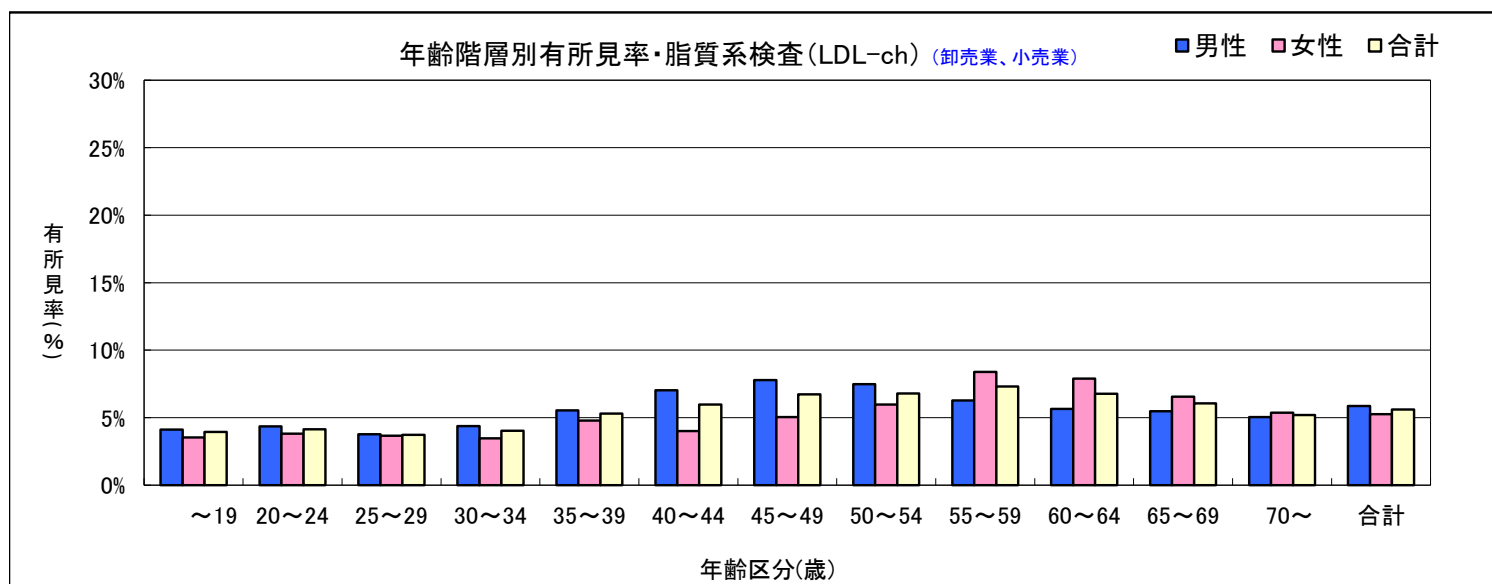


### 3. 血液検査(検体検査)・項目別性別年齢階層別有所見者数と有所見率 (調査対象期間：2019/4/1～2020/3/31)

#### 3-7-2) 脂質系検査(LDL-ch) (卸売業、小売業)

有所見者(集計基準)：「要精密検査」以上

項目	年齢(歳)	男性			女性			合計		
		受診者数(人)	有所見者数(人)	有所見率(%)	受診者数(人)	有所見者数(人)	有所見率(%)	受診者数(人)	有所見者数(人)	有所見率(%)
3-7-2) 脂質系検査 (LDL-ch) (卸売業、小売業)	～19	194	8	4.1	85	3	3.5	279	11	3.9
	20～24	1,631	71	4.4	1,101	42	3.8	2,732	113	4.1
	25～29	2,249	85	3.8	1,749	64	3.7	3,998	149	3.7
	30～34	2,607	114	4.4	1,610	56	3.5	4,217	170	4.0
	35～39	2,850	158	5.5	1,377	66	4.8	4,227	224	5.3
	40～44	2,901	204	7.0	1,549	62	4.0	4,450	266	6.0
	45～49	3,040	237	7.8	1,887	95	5.0	4,927	332	6.7
	50～54	2,030	152	7.5	1,676	100	6.0	3,706	252	6.8
	55～59	1,579	99	6.3	1,537	129	8.4	3,116	228	7.3
	60～64	1,275	72	5.6	1,254	99	7.9	2,529	171	6.8
	65～69	620	34	5.5	748	49	6.6	1,368	83	6.1
	70～	317	16	5.0	279	15	5.4	596	31	5.2
合計		21,293	1,250	5.9	14,852	780	5.3	36,145	2,030	5.6

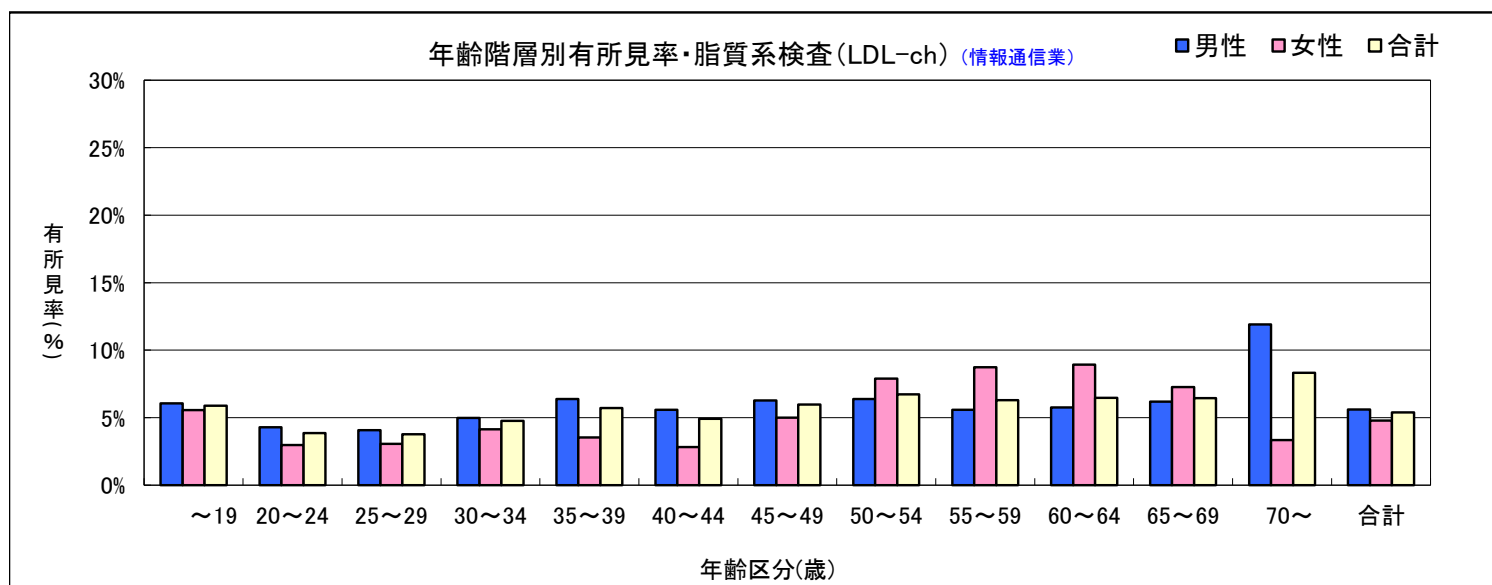


### 3. 血液検査(検体検査)・項目別性別年齢階層別有所見者数と有所見率 (調査対象期間：2019/4/1～2020/3/31)

#### 3-7-3) 脂質系検査(LDL-ch) (情報通信業)

有所見者(集計基準)：「要精密検査」以上

項目	年齢(歳)	男性			女性			合計		
		受診者数(人)	有所見者数(人)	有所見率(%)	受診者数(人)	有所見者数(人)	有所見率(%)	受診者数(人)	有所見者数(人)	有所見率(%)
3-7-3) 脂質系検査 (LDL-ch) (情報通信業)	～19	33	2	6.1	18	1	5.6	51	3	5.9
	20～24	863	37	4.3	436	13	3.0	1,299	50	3.8
	25～29	1,820	74	4.1	784	24	3.1	2,604	98	3.8
	30～34	1,926	96	5.0	651	27	4.1	2,577	123	4.8
	35～39	1,943	124	6.4	595	21	3.5	2,538	145	5.7
	40～44	2,324	130	5.6	742	21	2.8	3,066	151	4.9
	45～49	2,357	148	6.3	739	37	5.0	3,096	185	6.0
	50～54	2,018	129	6.4	595	47	7.9	2,613	176	6.7
	55～59	1,542	86	5.6	446	39	8.7	1,988	125	6.3
	60～64	729	42	5.8	213	19	8.9	942	61	6.5
	65～69	178	11	6.2	55	4	7.3	233	15	6.4
	70～	42	5	11.9	30	1	3.3	72	6	8.3
合計		15,775	884	5.6	5,304	254	4.8	21,079	1,138	5.4

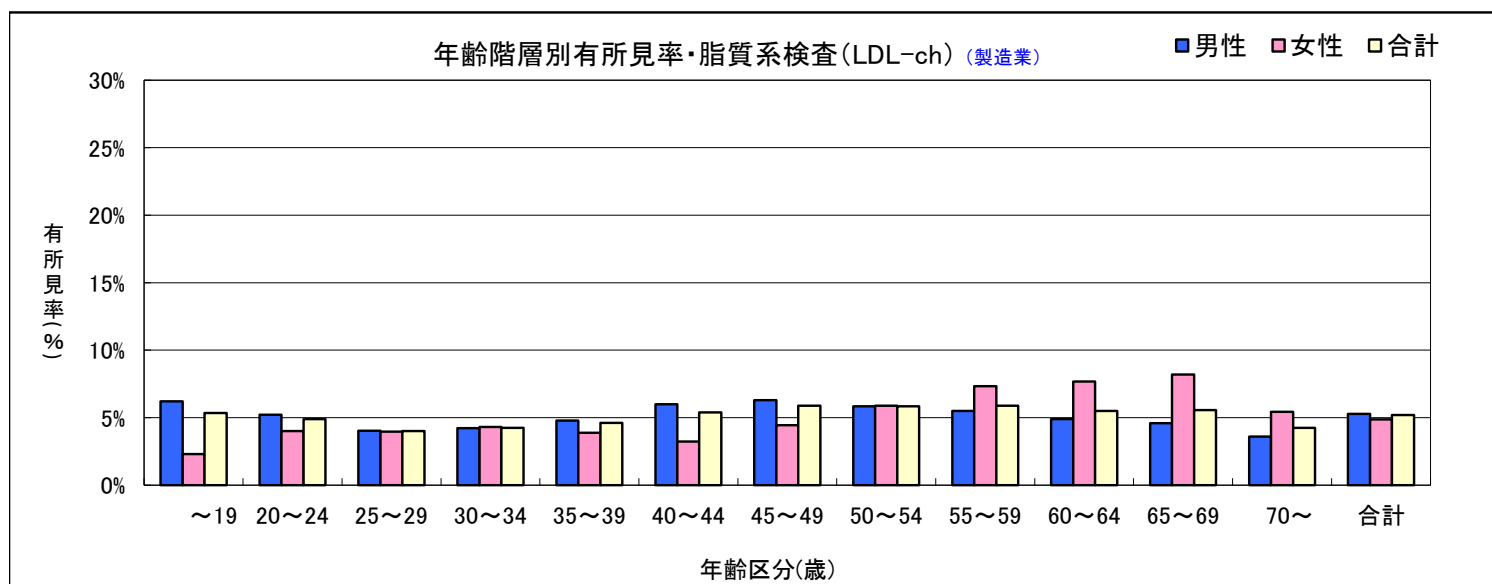


### 3. 血液検査(検体検査)・項目別性別年齢階層別有所見者数と有所見率 (調査対象期間：2019/4/1～2020/3/31)

#### 3-7-4) 脂質系検査(LDL-ch) (製造業)

有所見者(集計基準)：「要精密検査」以上

項目	年齢(歳)	男性			女性			合計		
		受診者数(人)	有所見者数(人)	有所見率(%)	受診者数(人)	有所見者数(人)	有所見率(%)	受診者数(人)	有所見者数(人)	有所見率(%)
3-7-4) 脂質系検査 (LDL-ch) (製造業)	～19	1,241	77	6.2	346	8	2.3	1,587	85	5.4
	20～24	8,103	423	5.2	2,922	117	4.0	11,025	540	4.9
	25～29	13,430	541	4.0	4,103	163	4.0	17,533	704	4.0
	30～34	15,053	637	4.2	3,541	153	4.3	18,594	790	4.2
	35～39	15,993	767	4.8	4,218	164	3.9	20,211	931	4.6
	40～44	17,956	1,078	6.0	4,987	161	3.2	22,943	1,239	5.4
	45～49	20,958	1,321	6.3	6,063	269	4.4	27,021	1,590	5.9
	50～54	17,955	1,049	5.8	4,627	272	5.9	22,582	1,321	5.8
	55～59	13,541	744	5.5	3,706	272	7.3	17,247	1,016	5.9
	60～64	7,996	392	4.9	2,201	169	7.7	10,197	561	5.5
	65～69	2,968	136	4.6	1,099	90	8.2	4,067	226	5.6
	70～	1,081	39	3.6	588	32	5.4	1,669	71	4.3
合計		136,275	7,204	5.3	38,401	1,870	4.9	174,676	9,074	5.2

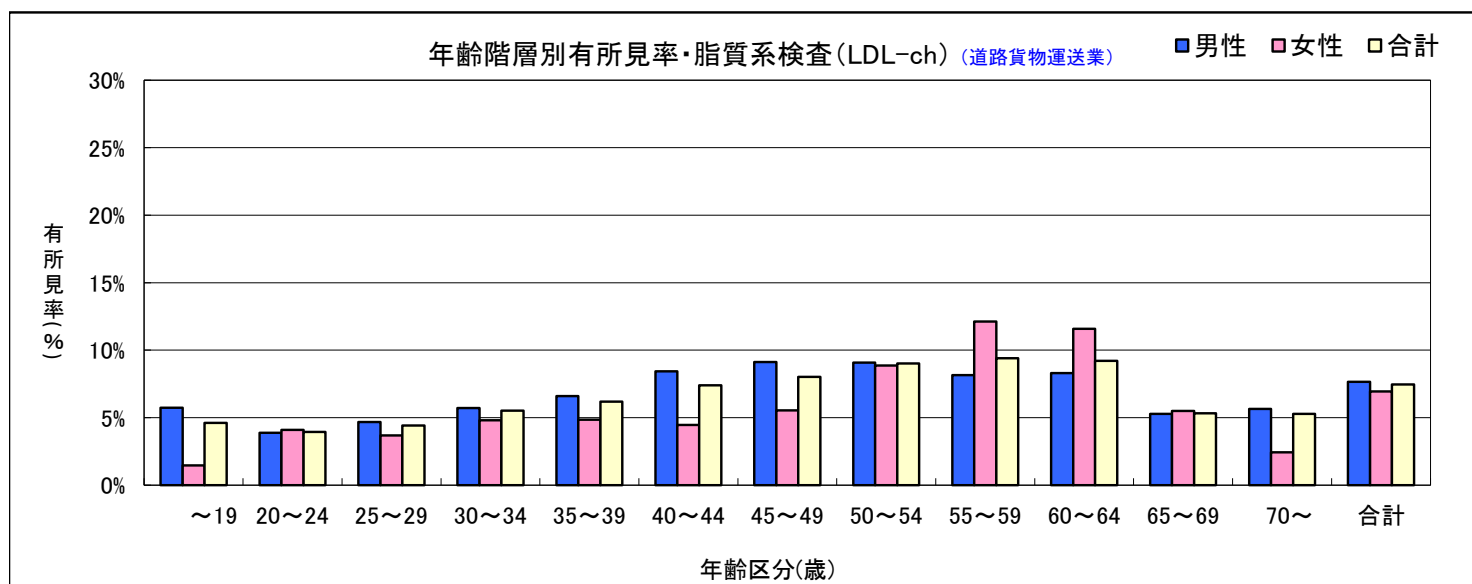


### 3. 血液検査(検体検査)・項目別性別年齢階層別有所見者数と有所見率 (調査対象期間：2019/4/1～2020/3/31)

#### 3-7-5) 脂質系検査(LDL-ch) (道路貨物運送業)

有所見者(集計基準)：「要精密検査」以上

項目	年齢(歳)	男性			女性			合計		
		受診者数(人)	有所見者数(人)	有所見率(%)	受診者数(人)	有所見者数(人)	有所見率(%)	受診者数(人)	有所見者数(人)	有所見率(%)
3-7-5) 脂質系検査 (LDL-ch) (道路貨物運送業)	～19	192	11	5.7	68	1	1.5	260	12	4.6
	20～24	1,806	70	3.9	682	28	4.1	2,488	98	3.9
	25～29	2,504	117	4.7	839	31	3.7	3,343	148	4.4
	30～34	3,267	187	5.7	934	45	4.8	4,201	232	5.5
	35～39	4,571	302	6.6	1,382	67	4.8	5,953	369	6.2
	40～44	6,054	511	8.4	2,172	97	4.5	8,226	608	7.4
	45～49	7,249	662	9.1	3,281	182	5.5	10,530	844	8.0
	50～54	6,091	553	9.1	2,865	254	8.9	8,956	807	9.0
	55～59	4,431	361	8.1	2,046	248	12.1	6,477	609	9.4
	60～64	2,347	195	8.3	897	104	11.6	3,244	299	9.2
	65～69	586	31	5.3	109	6	5.5	695	37	5.3
	70～	319	18	5.6	41	1	2.4	360	19	5.3
合計		39,417	3,018	7.7	15,316	1,064	6.9	54,733	4,082	7.5



### 3. 血液検査(検体検査)・項目別性別年齢階層別有所見者数と有所見率 (調査対象期間：2019/4/1～2020/3/31)

#### 3-7-6) 脂質系検査(LDL-ch) (男女別業種別有所見率比較グラフ：30～64歳抜粋)

有所見者(集計基準)：「要精密検査」以上 (資料 3-7-1～5より)

