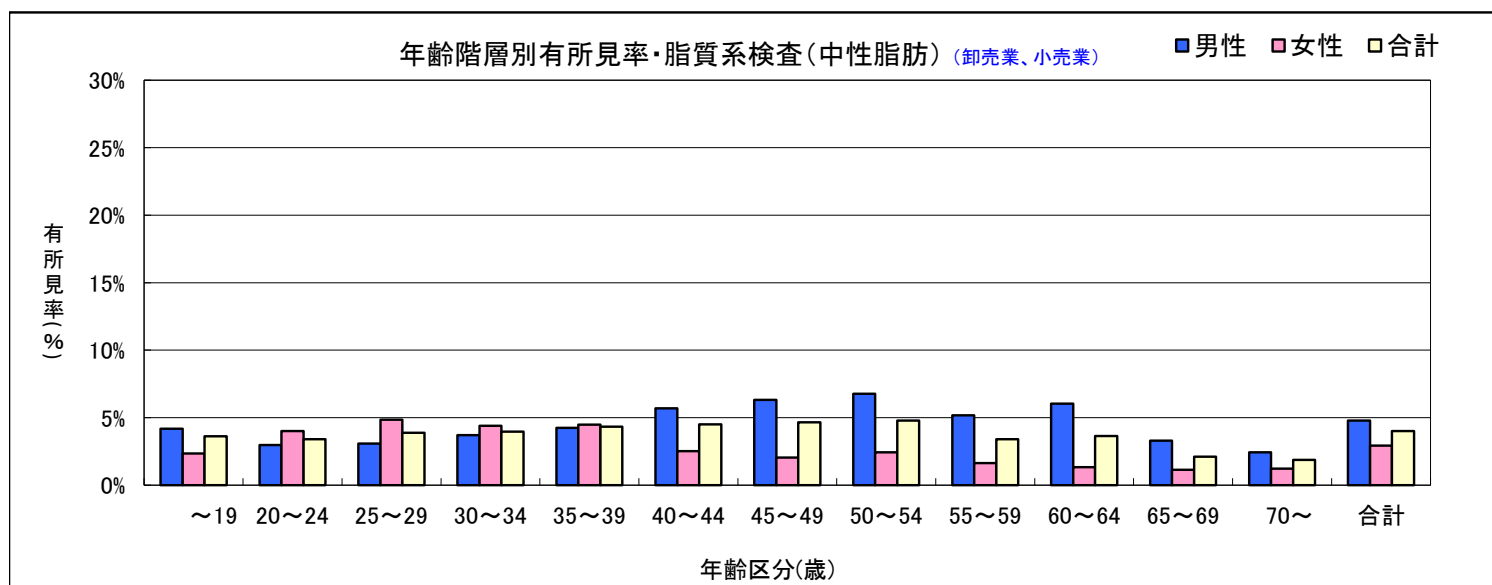


3. 血液検査(検体検査)・項目別性別年齢階層別有所見者数と有所見率 (調査対象期間：2019/4/1～2020/3/31)

3-8-2) 脂質系検査(中性脂肪)(卸売業、小売業)

有所見者(集計基準)：「要精密検査」以上

項目	年齢(歳)	男性			女性			合計		
		受診者数(人)	有所見者数(人)	有所見率(%)	受診者数(人)	有所見者数(人)	有所見率(%)	受診者数(人)	有所見者数(人)	有所見率(%)
3-8-2) 脂質系検査 (中性脂肪) (卸売業、小売業)	～19	191	8	4.2	85	2	2.4	276	10	3.6
	20～24	1,644	49	3.0	1,123	45	4.0	2,767	94	3.4
	25～29	2,302	71	3.1	1,833	89	4.9	4,135	160	3.9
	30～34	2,673	99	3.7	1,709	75	4.4	4,382	174	4.0
	35～39	2,640	112	4.2	1,385	62	4.5	4,025	174	4.3
	40～44	2,710	154	5.7	1,586	40	2.5	4,296	194	4.5
	45～49	2,880	182	6.3	1,853	38	2.1	4,733	220	4.6
	50～54	2,036	138	6.8	1,728	42	2.4	3,764	180	4.8
	55～59	1,582	82	5.2	1,586	26	1.6	3,168	108	3.4
	60～64	1,226	74	6.0	1,270	17	1.3	2,496	91	3.6
	65～69	637	21	3.3	785	9	1.1	1,422	30	2.1
	70～	370	9	2.4	326	4	1.2	696	13	1.9
合計		20,891	999	4.8	15,269	449	2.9	36,160	1,448	4.0

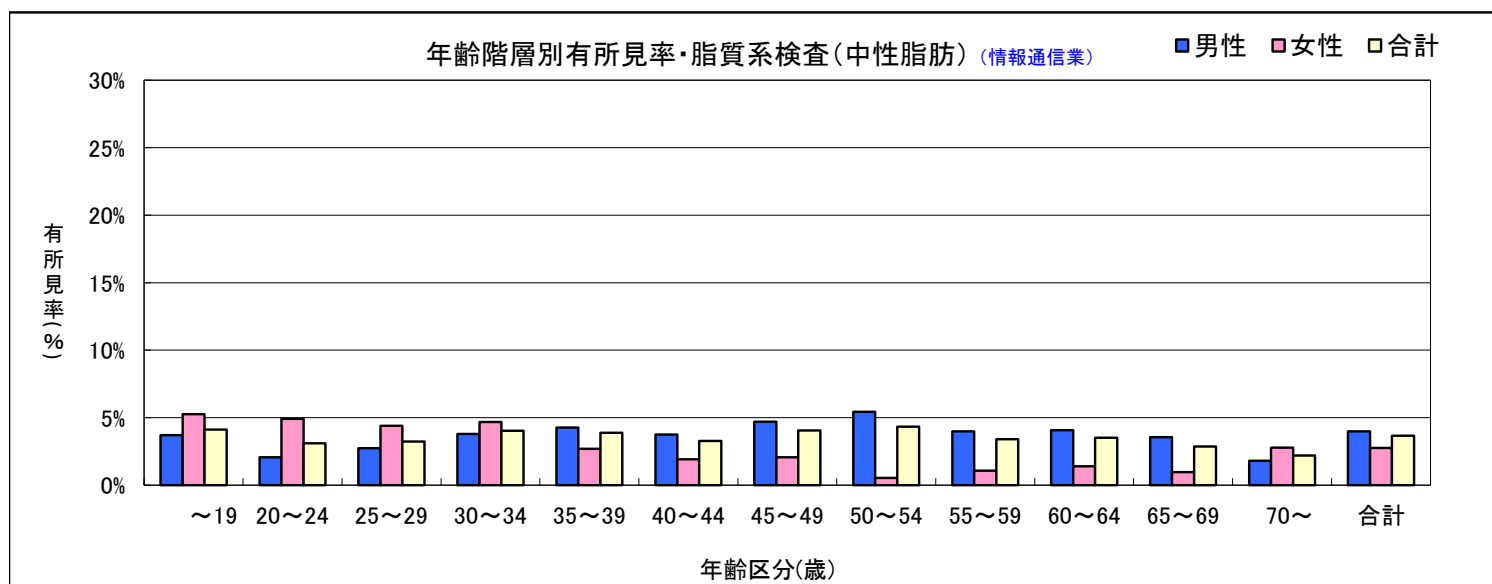


3. 血液検査(検体検査)・項目別性別年齢階層別有所見者数と有所見率 (調査対象期間：2019/4/1～2020/3/31)

3-8-3) 脂質系検査(中性脂肪)(情報通信業)

有所見者(集計基準)：「要精密検査」以上

項目	年齢(歳)	男性			女性			合計		
		受診者数(人)	有所見者数(人)	有所見率(%)	受診者数(人)	有所見者数(人)	有所見率(%)	受診者数(人)	有所見者数(人)	有所見率(%)
3-8-3) 脂質系検査 (中性脂肪) (情報通信業)	～19	54	2	3.7	19	1	5.3	73	3	4.1
	20～24	773	16	2.1	448	22	4.9	1,221	38	3.1
	25～29	1,724	47	2.7	774	34	4.4	2,498	81	3.2
	30～34	1,847	70	3.8	662	31	4.7	2,509	101	4.0
	35～39	1,945	83	4.3	630	17	2.7	2,575	100	3.9
	40～44	2,270	85	3.7	783	15	1.9	3,053	100	3.3
	45～49	2,388	112	4.7	774	16	2.1	3,162	128	4.0
	50～54	1,896	103	5.4	552	3	0.5	2,448	106	4.3
	55～59	1,476	59	4.0	374	4	1.1	1,850	63	3.4
	60～64	810	33	4.1	214	3	1.4	1,024	36	3.5
	65～69	281	10	3.6	104	1	1.0	385	11	2.9
	70～	110	2	1.8	72	2	2.8	182	4	2.2
合計		15,574	622	4.0	5,406	149	2.8	20,980	771	3.7

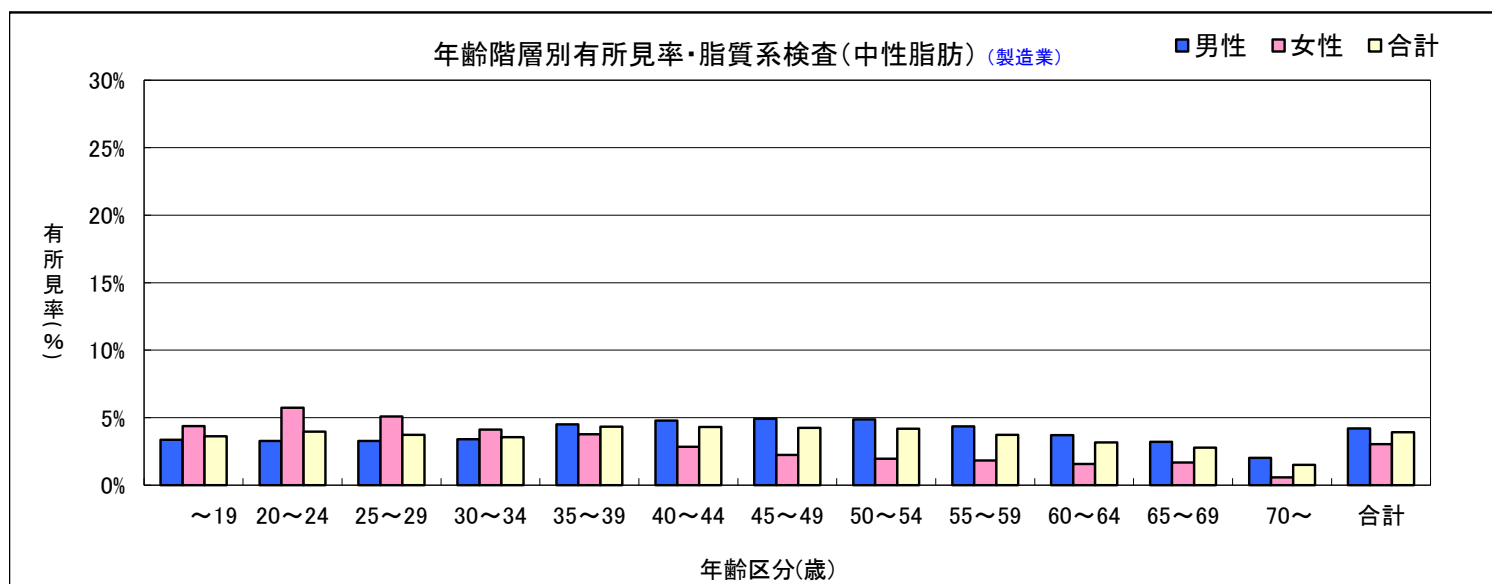


3. 血液検査(検体検査)・項目別性別年齢階層別有所見者数と有所見率 (調査対象期間：2019/4/1～2020/3/31)

3-8-4) 脂質系検査(中性脂肪)(製造業)

有所見者(集計基準)：「要精密検査」以上

項目	年齢(歳)	男性			女性			合計		
		受診者数(人)	有所見者数(人)	有所見率(%)	受診者数(人)	有所見者数(人)	有所見率(%)	受診者数(人)	有所見者数(人)	有所見率(%)
3-8-4) 脂質系検査 (中性脂肪) (製造業)	～19	1,218	41	3.4	411	18	4.4	1,629	59	3.6
	20～24	7,964	261	3.3	3,177	182	5.7	11,141	443	4.0
	25～29	13,133	430	3.3	4,315	220	5.1	17,448	650	3.7
	30～34	14,668	501	3.4	3,724	153	4.1	18,392	654	3.6
	35～39	15,398	693	4.5	4,582	173	3.8	19,980	866	4.3
	40～44	17,136	819	4.8	5,480	156	2.8	22,616	975	4.3
	45～49	19,942	980	4.9	6,610	148	2.2	26,552	1,128	4.2
	50～54	16,956	827	4.9	5,294	104	2.0	22,250	931	4.2
	55～59	12,949	564	4.4	4,280	78	1.8	17,229	642	3.7
	60～64	7,883	292	3.7	2,594	41	1.6	10,477	333	3.2
	65～69	3,358	108	3.2	1,370	23	1.7	4,728	131	2.8
	70～	1,479	30	2.0	853	5	0.6	2,332	35	1.5
合計		132,084	5,546	4.2	42,690	1,301	3.0	174,774	6,847	3.9

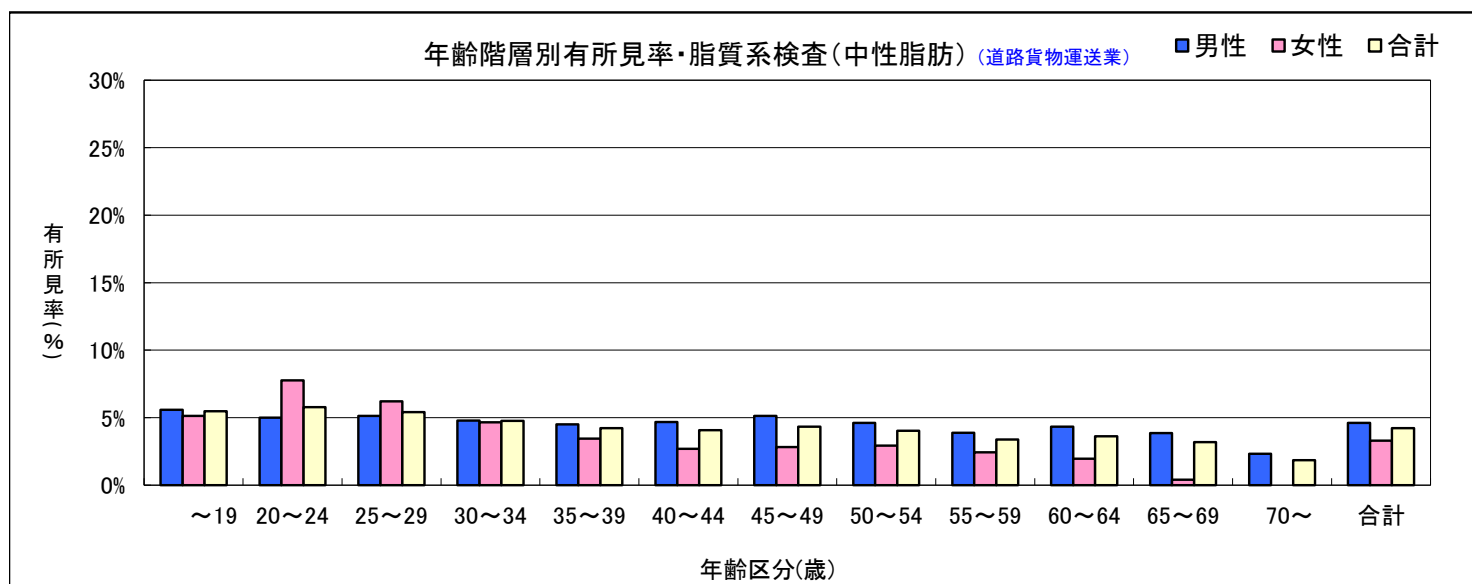


3. 血液検査(検体検査)・項目別性別年齢階層別有所見者数と有所見率 (調査対象期間：2019/4/1～2020/3/31)

3-8-5) 脂質系検査(中性脂肪)(道路貨物運送業)

有所見者(集計基準)：「要精密検査」以上

項目	年齢(歳)	男性			女性			合計		
		受診者数(人)	有所見者数(人)	有所見率(%)	受診者数(人)	有所見者数(人)	有所見率(%)	受診者数(人)	有所見者数(人)	有所見率(%)
3-8-5) 脂質系検査 (中性脂肪) (道路貨物運送業)	～19	233	13	5.6	78	4	5.1	311	17	5.5
	20～24	1,981	99	5.0	772	60	7.8	2,753	159	5.8
	25～29	2,773	142	5.1	999	62	6.2	3,772	204	5.4
	30～34	3,442	165	4.8	1,115	52	4.7	4,557	217	4.8
	35～39	4,071	183	4.5	1,420	49	3.5	5,491	232	4.2
	40～44	5,455	255	4.7	2,343	63	2.7	7,798	318	4.1
	45～49	6,393	328	5.1	3,353	95	2.8	9,746	423	4.3
	50～54	5,574	257	4.6	2,869	84	2.9	8,443	341	4.0
	55～59	4,145	161	3.9	2,133	52	2.4	6,278	213	3.4
	60～64	2,427	105	4.3	1,020	20	2.0	3,447	125	3.6
	65～69	1,009	39	3.9	247	1	0.4	1,256	40	3.2
	70～	559	13	2.3	141	0	0.0	700	13	1.9
	合計		38,062	1,760	4.6	16,490	542	3.3	54,552	2,302



3. 血液検査(検体検査)・項目別性別年齢階層別有所見者数と有所見率 (調査対象期間：2019/4/1～2020/3/31)

3-8-6) 脂質系検査(中性脂肪) (男女別業種別有所見率比較グラフ：30～64歳抜粋)

有所見者(集計基準)：「要精密検査」以上 (資料 3-8-1～5より)

