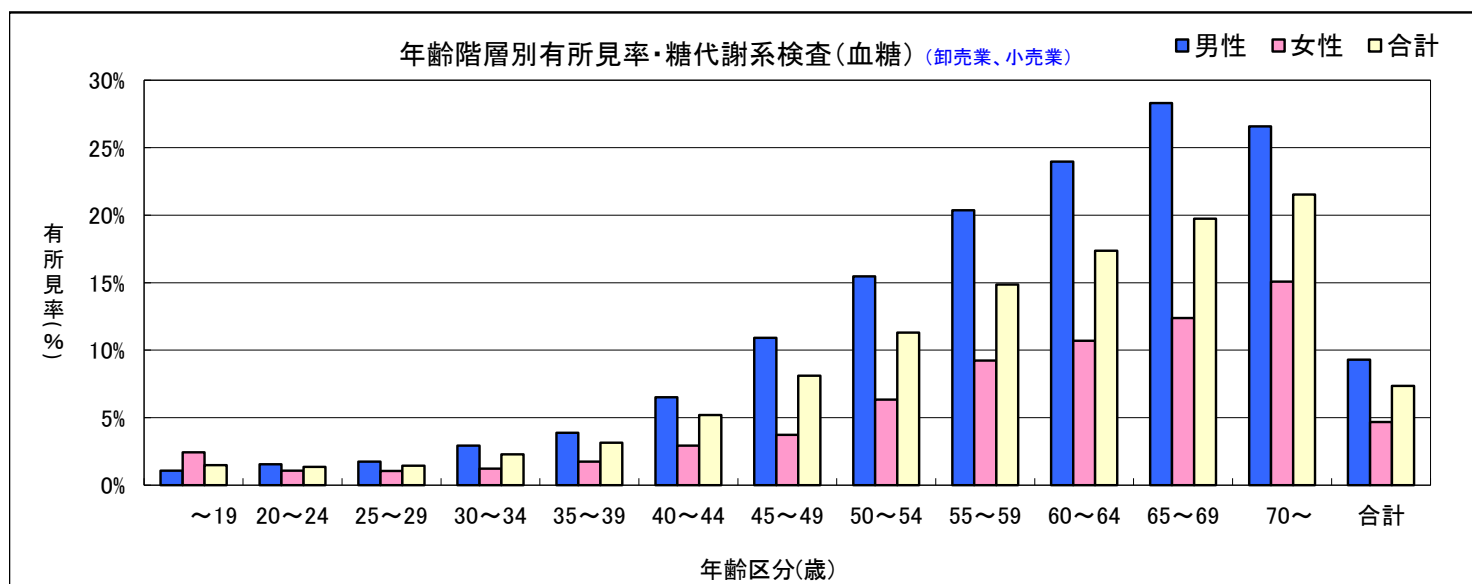


3. 血液検査(検体検査)・項目別性別年齢階層別有所見者数と有所見率 (調査対象期間：2019/4/1～2020/3/31)

3-9-2) 糖代謝系検査(血糖) (卸売業、小売業)

有所見者(集計基準)：「要精密検査」以上

項目	年齢(歳)	男性			女性			合計		
		受診者数(人)	有所見者数(人)	有所見率(%)	受診者数(人)	有所見者数(人)	有所見率(%)	受診者数(人)	有所見者数(人)	有所見率(%)
3-9-2) 糖代謝系検査 (血糖) (卸売業、小売業)	～19	186	2	1.1	82	2	2.4	268	4	1.5
	20～24	1,620	25	1.5	1,118	12	1.1	2,738	37	1.4
	25～29	2,280	40	1.8	1,820	19	1.0	4,100	59	1.4
	30～34	2,652	78	2.9	1,702	21	1.2	4,354	99	2.3
	35～39	2,605	101	3.9	1,381	24	1.7	3,986	125	3.1
	40～44	2,684	175	6.5	1,566	46	2.9	4,250	221	5.2
	45～49	2,839	310	10.9	1,828	68	3.7	4,667	378	8.1
	50～54	2,004	310	15.5	1,686	107	6.3	3,690	417	11.3
	55～59	1,561	318	20.4	1,526	141	9.2	3,087	459	14.9
	60～64	1,210	290	24.0	1,197	128	10.7	2,407	418	17.4
	65～69	618	175	28.3	719	89	12.4	1,337	264	19.7
	70～	346	92	26.6	272	41	15.1	618	133	21.5
	合計		20,605	1,916	9.3	14,897	698	4.7	35,502	2,614

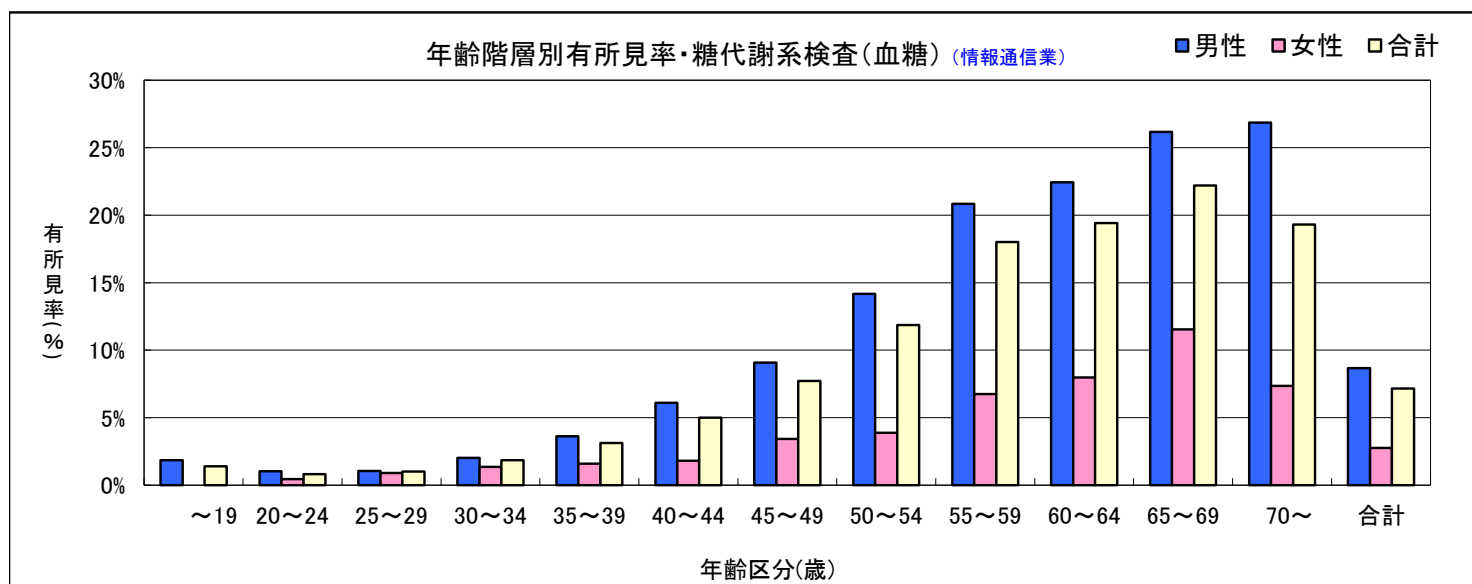


3. 血液検査(検体検査)・項目別性別年齢階層別有所見者数と有所見率 (調査対象期間：2019/4/1～2020/3/31)

3-9-3) 糖代謝系検査(血糖) (情報通信業)

有所見者(集計基準)：「要精密検査」以上

項目	年齢(歳)	男性			女性			合計		
		受診者数(人)	有所見者数(人)	有所見率(%)	受診者数(人)	有所見者数(人)	有所見率(%)	受診者数(人)	有所見者数(人)	有所見率(%)
3-9-3) 糖代謝系検査 (血糖) (情報通信業)	～19	54	1	1.9	18	0	0.0	72	1	1.4
	20～24	769	8	1.0	448	2	0.4	1,217	10	0.8
	25～29	1,718	18	1.0	771	7	0.9	2,489	25	1.0
	30～34	1,832	37	2.0	663	9	1.4	2,495	46	1.8
	35～39	1,937	70	3.6	629	10	1.6	2,566	80	3.1
	40～44	2,258	138	6.1	776	14	1.8	3,034	152	5.0
	45～49	2,378	216	9.1	759	26	3.4	3,137	242	7.7
	50～54	1,885	267	14.2	542	21	3.9	2,427	288	11.9
	55～59	1,468	306	20.8	370	25	6.8	1,838	331	18.0
	60～64	802	180	22.4	213	17	8.0	1,015	197	19.4
	65～69	279	73	26.2	104	12	11.5	383	85	22.2
	70～	108	29	26.9	68	5	7.4	176	34	19.3
合計		15,488	1,343	8.7	5,361	148	2.8	20,849	1,491	7.2

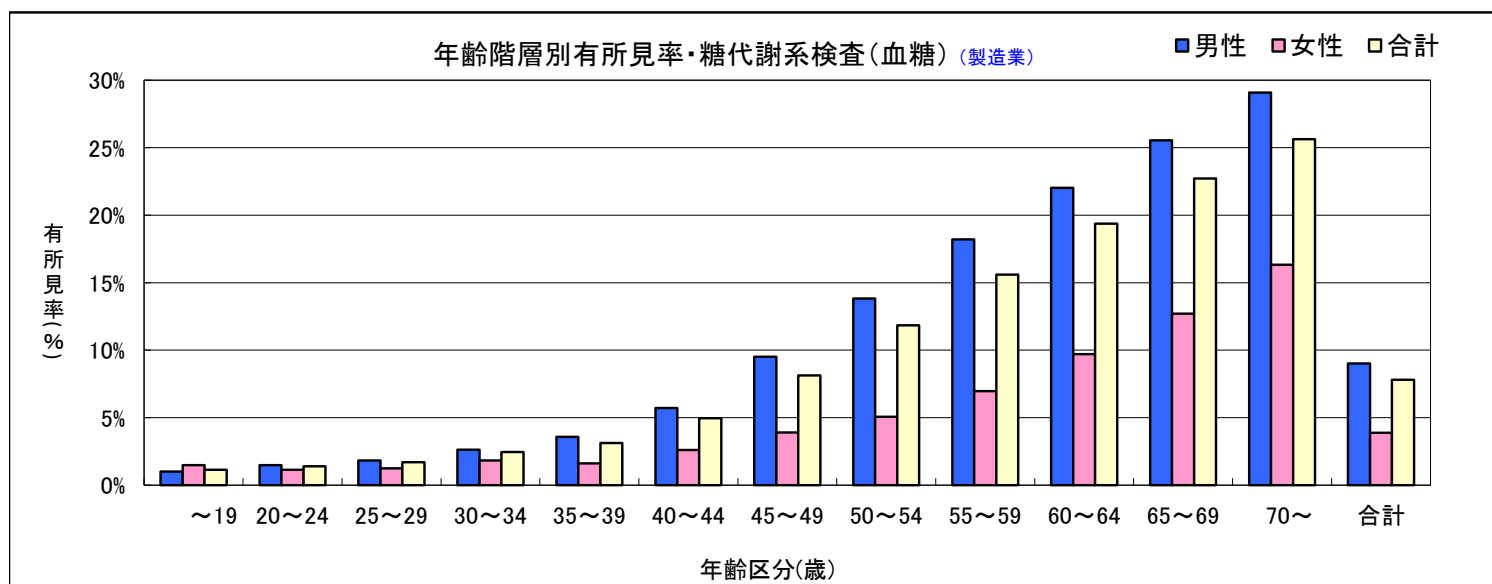


3. 血液検査(検体検査)・項目別性別年齢階層別有所見者数と有所見率 (調査対象期間：2019/4/1～2020/3/31)

3-9-4) 糖代謝系検査(血糖)(製造業)

有所見者(集計基準)：「要精密検査」以上

項目	年齢(歳)	男性			女性			合計		
		受診者数(人)	有所見者数(人)	有所見率(%)	受診者数(人)	有所見者数(人)	有所見率(%)	受診者数(人)	有所見者数(人)	有所見率(%)
3-9-4) 糖代謝系検査 (血糖) (製造業)	～19	1,186	12	1.0	403	6	1.5	1,589	18	1.1
	20～24	7,723	115	1.5	3,082	35	1.1	10,805	150	1.4
	25～29	12,851	236	1.8	4,220	53	1.3	17,071	289	1.7
	30～34	14,394	377	2.6	3,656	67	1.8	18,050	444	2.5
	35～39	15,022	538	3.6	4,507	73	1.6	19,529	611	3.1
	40～44	16,771	957	5.7	5,323	139	2.6	22,094	1,096	5.0
	45～49	19,576	1,860	9.5	6,319	246	3.9	25,895	2,106	8.1
	50～54	16,672	2,304	13.8	4,874	247	5.1	21,546	2,551	11.8
	55～59	12,721	2,315	18.2	3,829	267	7.0	16,550	2,582	15.6
	60～64	7,748	1,707	22.0	2,124	206	9.7	9,872	1,913	19.4
	65～69	3,260	833	25.6	921	117	12.7	4,181	950	22.7
	70～	1,372	399	29.1	508	83	16.3	1,880	482	25.6
	合計		129,296	11,653	9.0	39,766	1,539	3.9	169,062	13,192

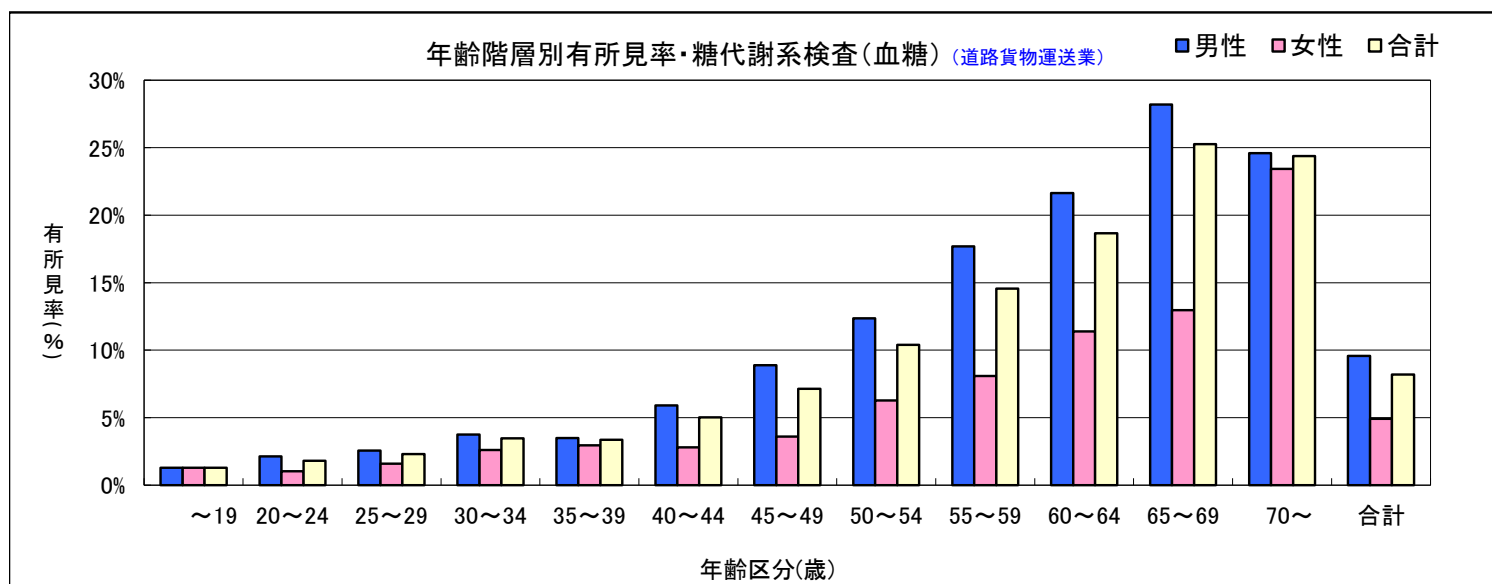


3. 血液検査(検体検査)・項目別性別年齢階層別有所見者数と有所見率 (調査対象期間：2019/4/1～2020/3/31)

3-9-5) 糖代謝系検査(血糖) (道路貨物運送業)

有所見者(集計基準)：「要精密検査」以上

項目	年齢(歳)	男性			女性			合計		
		受診者数(人)	有所見者数(人)	有所見率(%)	受診者数(人)	有所見者数(人)	有所見率(%)	受診者数(人)	有所見者数(人)	有所見率(%)
3-9-5) 糖代謝系検査 (血糖) (道路貨物運送業)	～19	234	3	1.3	78	1	1.3	312	4	1.3
	20～24	1,979	42	2.1	772	8	1.0	2,751	50	1.8
	25～29	2,776	71	2.6	999	16	1.6	3,775	87	2.3
	30～34	3,441	129	3.7	1,113	29	2.6	4,554	158	3.5
	35～39	4,068	142	3.5	1,419	42	3.0	5,487	184	3.4
	40～44	5,443	322	5.9	2,186	61	2.8	7,629	383	5.0
	45～49	6,374	566	8.9	3,159	114	3.6	9,533	680	7.1
	50～54	5,562	688	12.4	2,675	168	6.3	8,237	856	10.4
	55～59	4,131	731	17.7	2,004	162	8.1	6,135	893	14.6
	60～64	2,408	521	21.6	983	112	11.4	3,391	633	18.7
	65～69	1,000	282	28.2	239	31	13.0	1,239	313	25.3
	70～	553	136	24.6	128	30	23.4	681	166	24.4
	合計		37,969	3,633	9.6	15,755	774	4.9	53,724	4,407



3. 血液検査(検体検査)・項目別性別年齢階層別有所見者数と有所見率 (調査対象期間：2019/4/1～2020/3/31)

3-9-6) 糖代謝系検査(血糖) (男女別業種別有所見率比較グラフ：30～64歳抜粋)

有所見者(集計基準)：「要精密検査」以上 (資料 3-9-1～5より)

