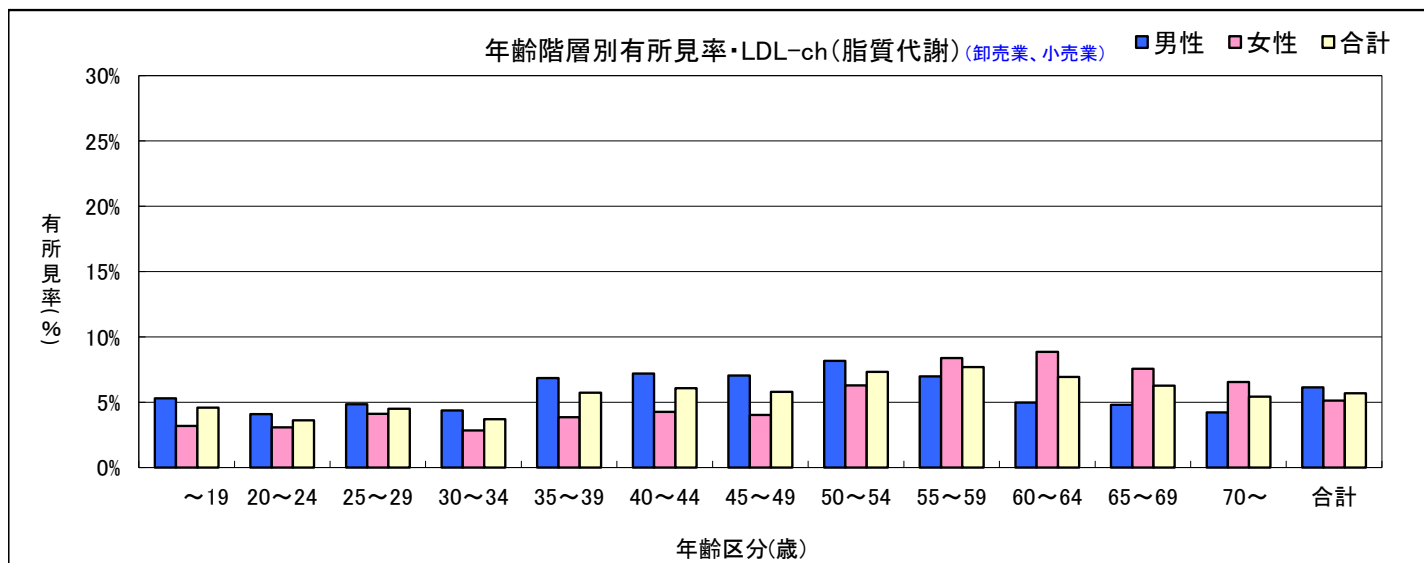


1-b. 血液検査(検体検査)・項目別性別年齢階層別有所見者数と有所見率 (調査対象期間：2021/4/1～2022/3/31)

LDL-ch(脂質代謝)(卸売業、小売業)

有所見者(集計基準)：「要精密検査」以上

項目	年齢(歳)	男性			女性			合計		
		受診者数(人)	有所見者数(人)	有所見率(%)	受診者数(人)	有所見者数(人)	有所見率(%)	受診者数(人)	有所見者数(人)	有所見率(%)
LDL-ch (脂質代謝) (卸売業、小売業)	～19	189	10	5.3	94	3	3.2	283	13	4.6
	20～24	1,593	65	4.1	1,337	41	3.1	2,930	106	3.6
	25～29	2,371	115	4.9	2,048	84	4.1	4,419	199	4.5
	30～34	2,260	99	4.4	1,767	50	2.8	4,027	149	3.7
	35～39	2,627	180	6.9	1,560	60	3.8	4,187	240	5.7
	40～44	2,670	192	7.2	1,645	70	4.3	4,315	262	6.1
	45～49	2,884	203	7.0	2,033	82	4.0	4,917	285	5.8
	50～54	2,434	199	8.2	2,021	127	6.3	4,455	326	7.3
	55～59	1,603	112	7.0	1,598	134	8.4	3,201	246	7.7
	60～64	1,268	63	5.0	1,309	116	8.9	2,577	179	6.9
	65～69	665	32	4.8	753	57	7.6	1,418	89	6.3
	70～	332	14	4.2	351	23	6.6	683	37	5.4
合計		20,896	1,284	6.1	16,516	847	5.1	37,412	2,131	5.7

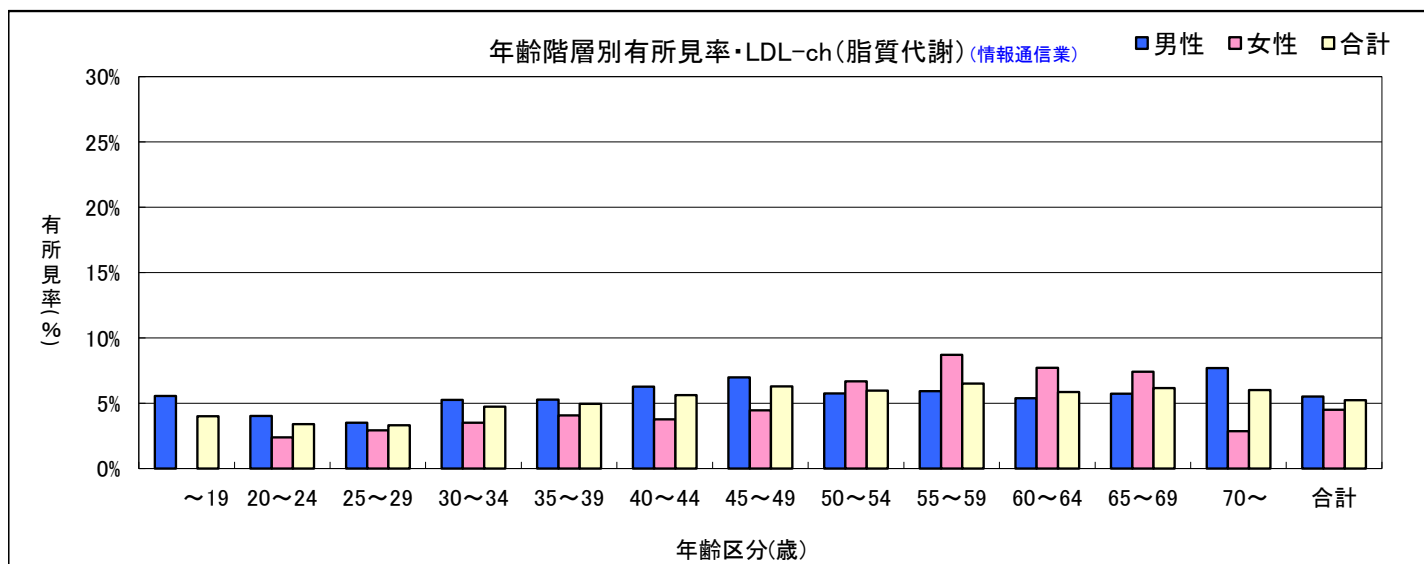


1-b. 血液検査(検体検査)・項目別性別年齢階層別有所見者数と有所見率 (調査対象期間：2021/4/1～2022/3/31)

LDL-ch(脂質代謝)(情報通信業)

有所見者(集計基準)：「要精密検査」以上

項目	年齢(歳)	男性			女性			合計		
		受診者数(人)	有所見者数(人)	有所見率(%)	受診者数(人)	有所見者数(人)	有所見率(%)	受診者数(人)	有所見者数(人)	有所見率(%)
LDL-ch (脂質代謝) (情報通信業)	～19	36	2	5.6	14	0	0.0	50	2	4.0
	20～24	944	38	4.0	586	14	2.4	1,530	52	3.4
	25～29	1,935	68	3.5	925	27	2.9	2,860	95	3.3
	30～34	1,732	91	5.3	714	25	3.5	2,446	116	4.7
	35～39	1,802	95	5.3	639	26	4.1	2,441	121	5.0
	40～44	2,090	131	6.3	717	27	3.8	2,807	158	5.6
	45～49	2,339	163	7.0	877	39	4.4	3,216	202	6.3
	50～54	2,195	126	5.7	673	45	6.7	2,868	171	6.0
	55～59	1,657	98	5.9	448	39	8.7	2,105	137	6.5
	60～64	985	53	5.4	259	20	7.7	1,244	73	5.9
	65～69	244	14	5.7	81	6	7.4	325	20	6.2
	70～	65	5	7.7	35	1	2.9	100	6	6.0
合計		16,024	884	5.5	5,968	269	4.5	21,992	1,153	5.2

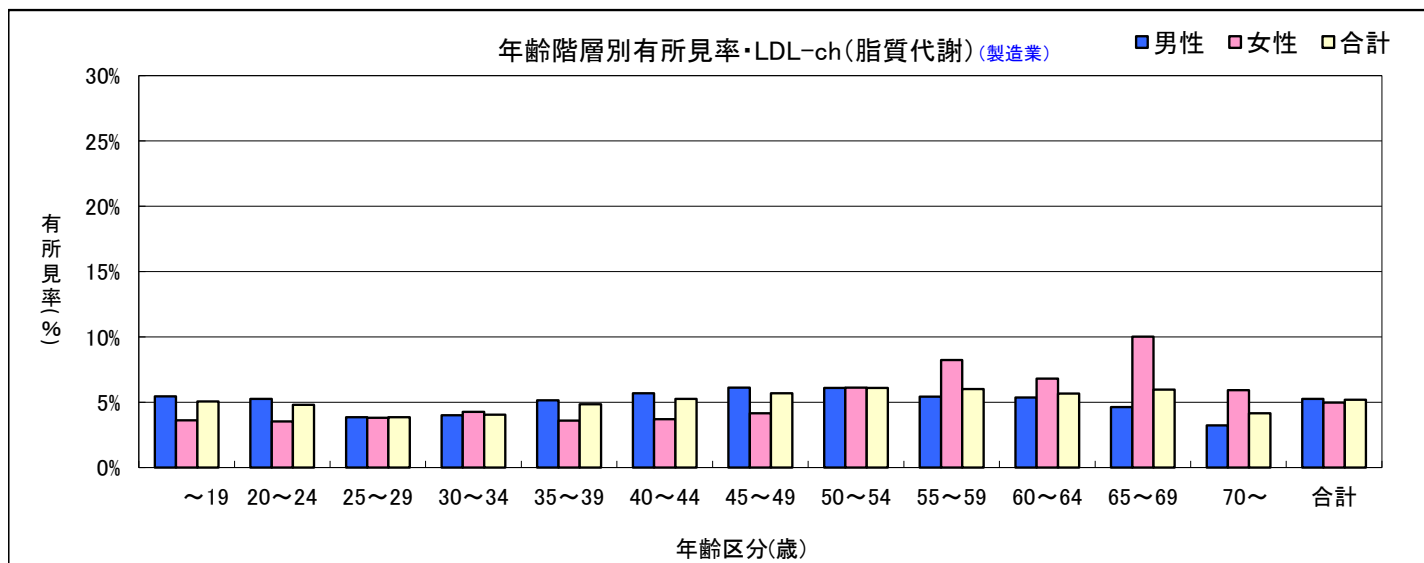


1-b. 血液検査(検体検査)・項目別性別年齢階層別有所見者数と有所見率 (調査対象期間：2021/4/1～2022/3/31)

LDL-ch(脂質代謝)(製造業)

有所見者(集計基準)：「要精密検査」以上

項目	年齢(歳)	男性			女性			合計		
		受診者数(人)	有所見者数(人)	有所見率(%)	受診者数(人)	有所見者数(人)	有所見率(%)	受診者数(人)	有所見者数(人)	有所見率(%)
LDL-ch (脂質代謝) (製造業)	～19	1,011	55	5.4	276	10	3.6	1,287	65	5.1
	20～24	8,523	448	5.3	3,140	111	3.5	11,663	559	4.8
	25～29	13,566	524	3.9	4,334	165	3.8	17,900	689	3.8
	30～34	14,539	583	4.0	3,479	148	4.3	18,018	731	4.1
	35～39	15,323	789	5.1	3,706	133	3.6	19,029	922	4.8
	40～44	16,442	934	5.7	4,412	163	3.7	20,854	1,097	5.3
	45～49	19,331	1,181	6.1	5,317	221	4.2	24,648	1,402	5.7
	50～54	18,238	1,111	6.1	4,994	305	6.1	23,232	1,416	6.1
	55～59	14,143	767	5.4	3,693	304	8.2	17,836	1,071	6.0
	60～64	8,166	437	5.4	2,278	155	6.8	10,444	592	5.7
	65～69	2,858	132	4.6	958	96	10.0	3,816	228	6.0
	70～	1,084	35	3.2	574	34	5.9	1,658	69	4.2
合計		133,224	6,996	5.3	37,161	1,845	5.0	170,385	8,841	5.2

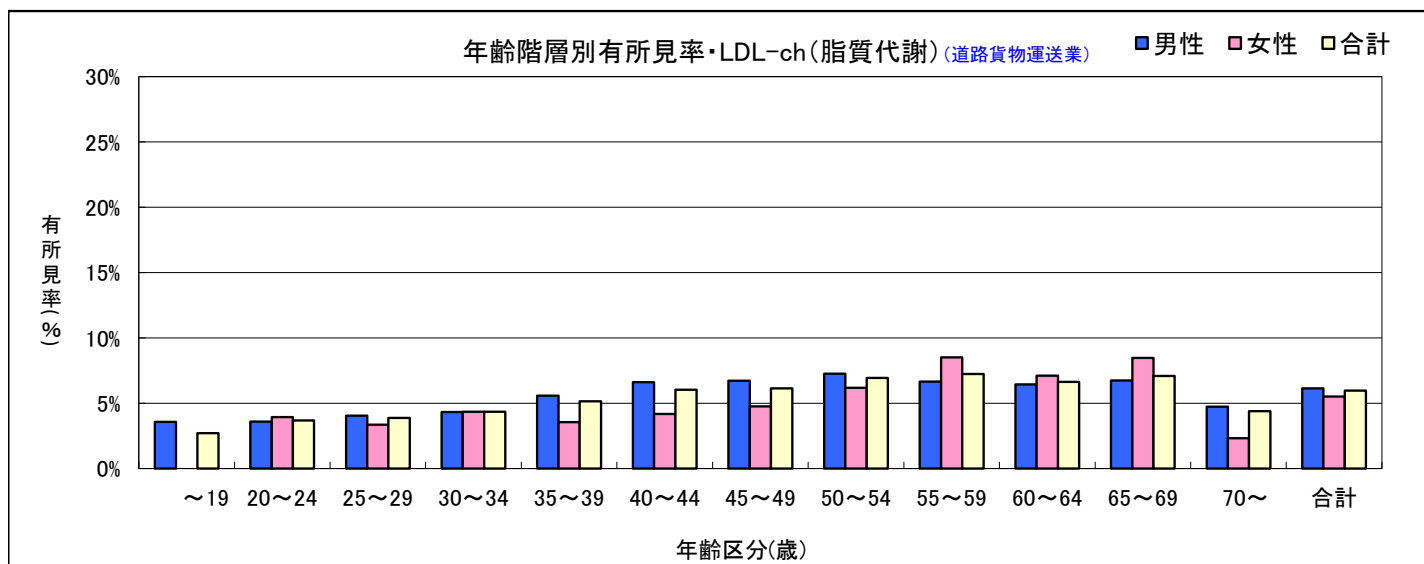


1-b. 血液検査(検体検査)・項目別性別年齢階層別有所見者数と有所見率 (調査対象期間：2021/4/1～2022/3/31)

LDL-ch(脂質代謝)(道路貨物運送業)

有所見者(集計基準)：「要精密検査」以上

項目	年齢(歳)	男性			女性			合計		
		受診者数(人)	有所見者数(人)	有所見率(%)	受診者数(人)	有所見者数(人)	有所見率(%)	受診者数(人)	有所見者数(人)	有所見率(%)
LDL-ch (脂質代謝) (道路貨物運送業)	～19	140	5	3.6	44	0	0.0	184	5	2.7
	20～24	1,506	54	3.6	636	25	3.9	2,142	79	3.7
	25～29	2,418	98	4.1	804	27	3.4	3,222	125	3.9
	30～34	2,885	125	4.3	757	33	4.4	3,642	158	4.3
	35～39	3,873	216	5.6	1,068	38	3.6	4,941	254	5.1
	40～44	5,171	342	6.6	1,652	69	4.2	6,823	411	6.0
	45～49	6,378	429	6.7	2,754	131	4.8	9,132	560	6.1
	50～54	6,480	471	7.3	2,945	182	6.2	9,425	653	6.9
	55～59	4,520	301	6.7	2,080	177	8.5	6,600	478	7.2
	60～64	2,674	172	6.4	1,209	86	7.1	3,883	258	6.6
	65～69	505	34	6.7	130	11	8.5	635	45	7.1
	70～	275	13	4.7	43	1	2.3	318	14	4.4
合計		36,825	2,260	6.1	14,122	780	5.5	50,947	3,040	6.0



1-b. 血液検査(検体検査)・項目別性別年齢階層別有所見者数と有所見率 (調査対象期間：2021/4/1～2022/3/31)

LDL-ch(脂質代謝) (男女別業種別有所見率比較グラフ：30～64歳抜粋)

有所見者(集計基準)：「要精密検査」以上 (LDL-ch(業種別集計)より)

