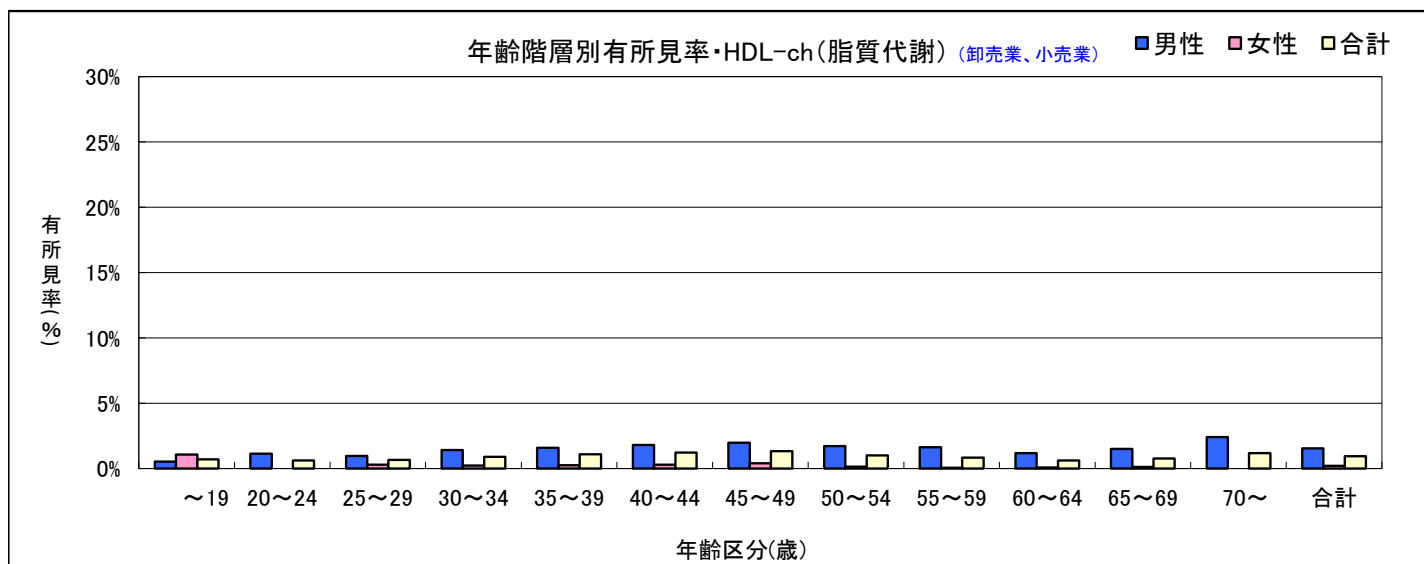


1-b. 血液検査(検体検査)・項目別性別年齢階層別有所見者数と有所見率 (調査対象期間: 2021/4/1~2022/3/31)

HDL-ch(脂質代謝)(卸売業、小売業)

有所見者(集計基準):「要精密検査」以上

項目	年齢(歳)	男性			女性			合計		
		受診者数(人)	有所見者数(人)	有所見率(%)	受診者数(人)	有所見者数(人)	有所見率(%)	受診者数(人)	有所見者数(人)	有所見率(%)
HDL-ch (脂質代謝) (卸売業、小売業)	~19	189	1	0.5	94	1	1.1	283	2	0.7
	20~24	1,592	18	1.1	1,337	0	0.0	2,929	18	0.6
	25~29	2,371	23	1.0	2,048	6	0.3	4,419	29	0.7
	30~34	2,259	32	1.4	1,765	4	0.2	4,024	36	0.9
	35~39	2,627	42	1.6	1,560	4	0.3	4,187	46	1.1
	40~44	2,670	48	1.8	1,645	5	0.3	4,315	53	1.2
	45~49	2,884	57	2.0	2,033	8	0.4	4,917	65	1.3
	50~54	2,434	42	1.7	2,021	3	0.1	4,455	45	1.0
	55~59	1,603	26	1.6	1,598	1	0.1	3,201	27	0.8
	60~64	1,268	15	1.2	1,309	1	0.1	2,577	16	0.6
	65~69	665	10	1.5	753	1	0.1	1,418	11	0.8
	70~	332	8	2.4	351	0	0.0	683	8	1.2
合計		20,894	322	1.5	16,514	34	0.2	37,408	356	1.0

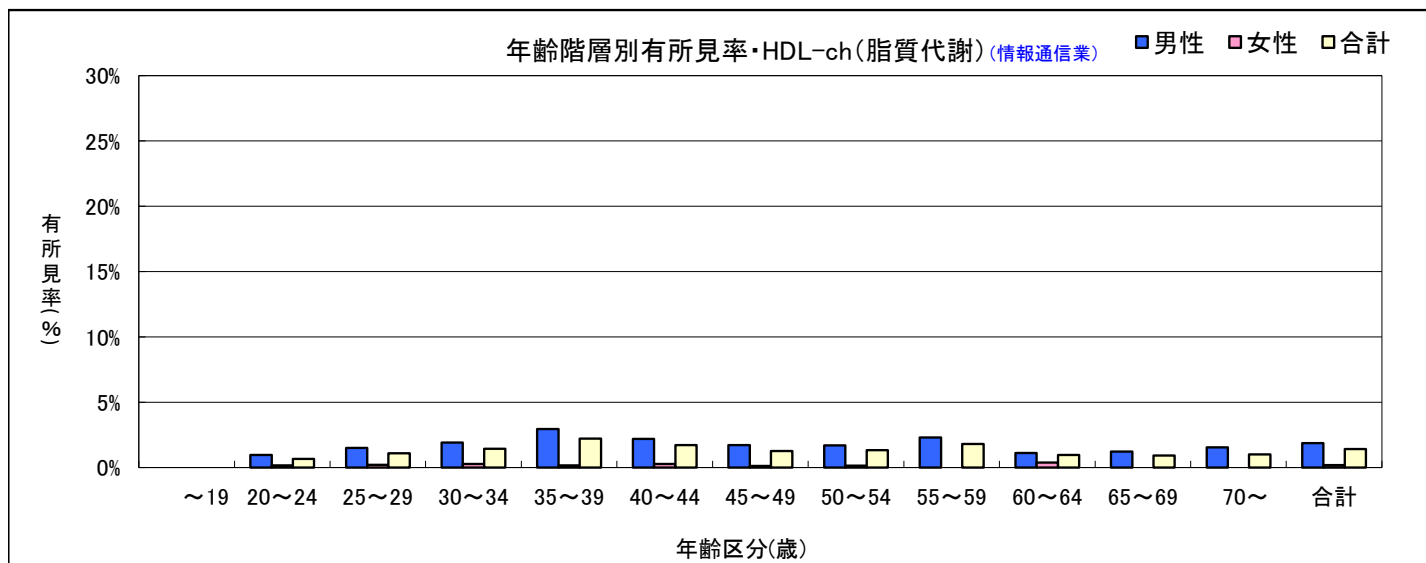


1-b. 血液検査(検体検査)・項目別性別年齢階層別有所見者数と有所見率 (調査対象期間：2021/4/1～2022/3/31)

HDL-ch(脂質代謝)(情報通信業)

有所見者(集計基準)：「要精密検査」以上

項目	年齢(歳)	男性			女性			合計		
		受診者数(人)	有所見者数(人)	有所見率(%)	受診者数(人)	有所見者数(人)	有所見率(%)	受診者数(人)	有所見者数(人)	有所見率(%)
HDL-ch (脂質代謝) (情報通信業)	～19	36	0	0.0	14	0	0.0	50	0	0.0
	20～24	944	9	1.0	586	1	0.2	1,530	10	0.7
	25～29	1,934	29	1.5	925	2	0.2	2,859	31	1.1
	30～34	1,732	33	1.9	714	2	0.3	2,446	35	1.4
	35～39	1,802	53	2.9	639	1	0.2	2,441	54	2.2
	40～44	2,090	46	2.2	717	2	0.3	2,807	48	1.7
	45～49	2,337	40	1.7	877	1	0.1	3,214	41	1.3
	50～54	2,195	37	1.7	673	1	0.1	2,868	38	1.3
	55～59	1,657	38	2.3	448	0	0.0	2,105	38	1.8
	60～64	985	11	1.1	259	1	0.4	1,244	12	1.0
	65～69	244	3	1.2	81	0	0.0	325	3	0.9
	70～	65	1	1.5	35	0	0.0	100	1	1.0
合計		16,021	300	1.9	5,968	11	0.2	21,989	311	1.4

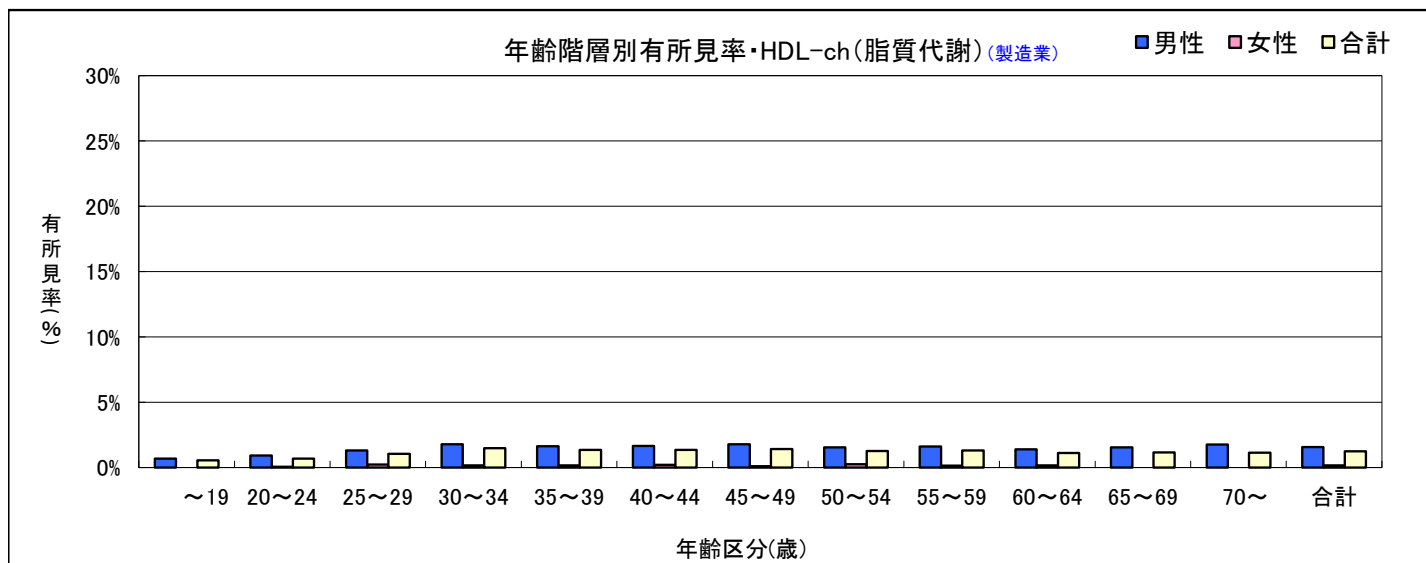


1-b. 血液検査(検体検査)・項目別性別年齢階層別有所見者数と有所見率 (調査対象期間：2021/4/1～2022/3/31)

HDL-ch(脂質代謝)(製造業)

有所見者(集計基準)：「要精密検査」以上

項目	年齢(歳)	男性			女性			合計		
		受診者数(人)	有所見者数(人)	有所見率(%)	受診者数(人)	有所見者数(人)	有所見率(%)	受診者数(人)	有所見者数(人)	有所見率(%)
HDL-ch (脂質代謝) (製造業)	～19	1,012	7	0.7	276	0	0.0	1,288	7	0.5
	20～24	8,546	79	0.9	3,141	2	0.1	11,687	81	0.7
	25～29	13,610	178	1.3	4,338	10	0.2	17,948	188	1.0
	30～34	14,572	261	1.8	3,490	6	0.2	18,062	267	1.5
	35～39	15,341	250	1.6	3,708	6	0.2	19,049	256	1.3
	40～44	16,461	273	1.7	4,420	9	0.2	20,881	282	1.4
	45～49	19,341	344	1.8	5,323	5	0.1	24,664	349	1.4
	50～54	18,251	282	1.5	5,002	13	0.3	23,253	295	1.3
	55～59	14,144	229	1.6	3,698	5	0.1	17,842	234	1.3
	60～64	8,166	113	1.4	2,278	4	0.2	10,444	117	1.1
	65～69	2,859	44	1.5	960	0	0.0	3,819	44	1.2
	70～	1,084	19	1.8	574	0	0.0	1,658	19	1.1
合計		133,387	2,079	1.6	37,208	60	0.2	170,595	2,139	1.3

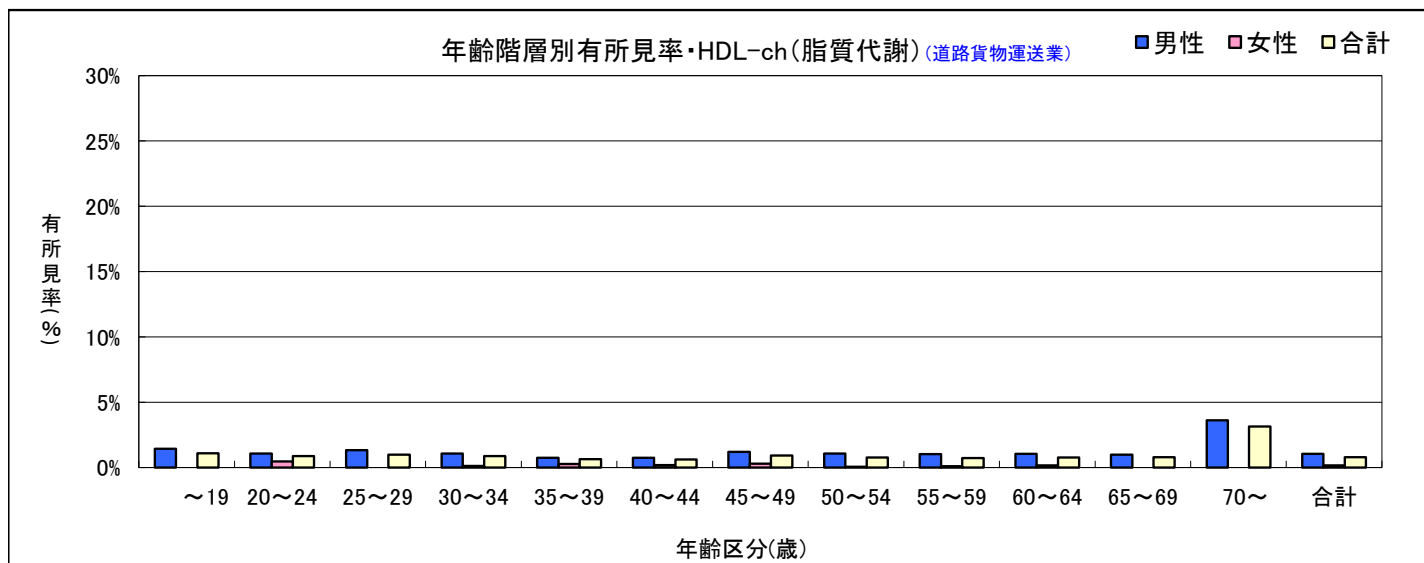


1-b. 血液検査(検体検査)・項目別性別年齢階層別有所見者数と有所見率 (調査対象期間：2021/4/1～2022/3/31)

HDL-ch(脂質代謝)(道路貨物運送業)

有所見者(集計基準)：「要精密検査」以上

項目	年齢(歳)	男性			女性			合計		
		受診者数(人)	有所見者数(人)	有所見率(%)	受診者数(人)	有所見者数(人)	有所見率(%)	受診者数(人)	有所見者数(人)	有所見率(%)
HDL-ch (脂質代謝) (道路貨物運送業)	～19	140	2	1.4	44	0	0.0	184	2	1.1
	20～24	1,506	16	1.1	636	3	0.5	2,142	19	0.9
	25～29	2,418	32	1.3	804	0	0.0	3,222	32	1.0
	30～34	2,885	31	1.1	757	1	0.1	3,642	32	0.9
	35～39	3,873	29	0.7	1,068	3	0.3	4,941	32	0.6
	40～44	5,173	39	0.8	1,652	3	0.2	6,825	42	0.6
	45～49	6,382	76	1.2	2,754	8	0.3	9,136	84	0.9
	50～54	6,481	70	1.1	2,945	2	0.1	9,426	72	0.8
	55～59	4,522	46	1.0	2,080	2	0.1	6,602	48	0.7
	60～64	2,676	28	1.0	1,209	2	0.2	3,885	30	0.8
	65～69	506	5	1.0	130	0	0.0	636	5	0.8
	70～	276	10	3.6	43	0	0.0	319	10	3.1
合計		36,838	384	1.0	14,122	24	0.2	50,960	408	0.8



1-b. 血液検査(検体検査)・項目別性別年齢階層別有所見者数と有所見率 (調査対象期間：2021/4/1～2022/3/31)

HDL-ch(脂質代謝)(男女別業種別有所見率比較グラフ：30～64歳抜粋)

有所見者(集計基準)：「要精密検査」以上 (HDL-ch(業種別集計)より)

