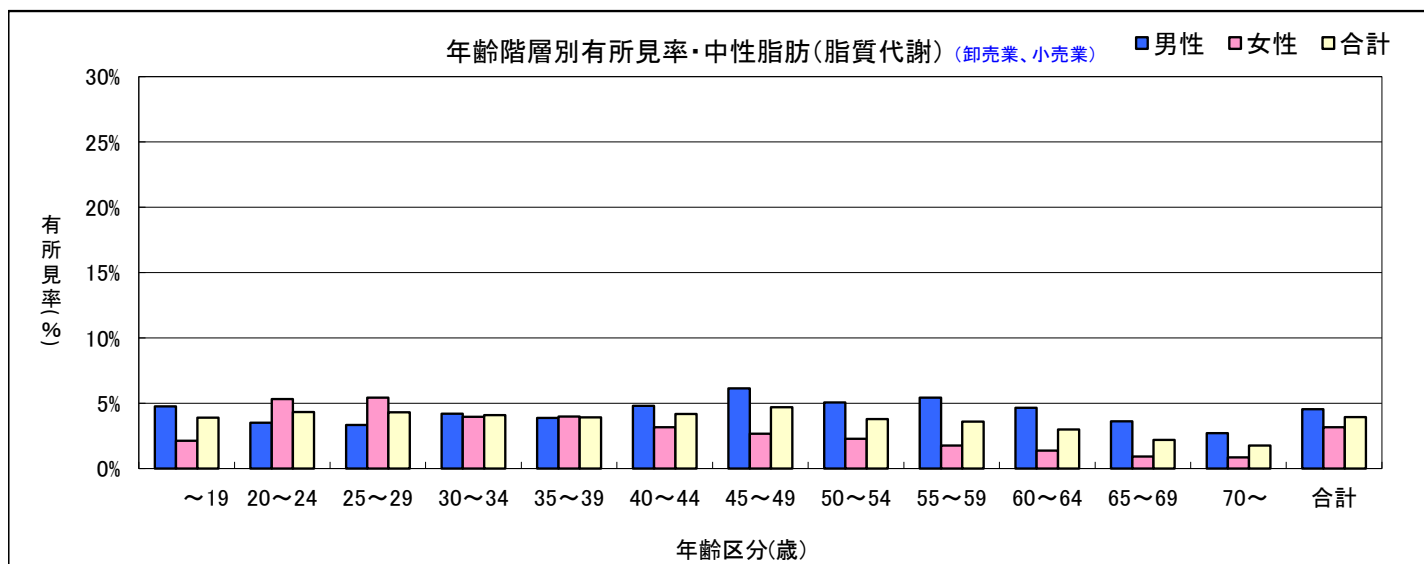


1-b. 血液検査(検体検査)・項目別性別年齢階層別有所見者数と有所見率 (調査対象期間：2021/4/1～2022/3/31)

中性脂肪(脂質代謝)(卸売業、小売業)

有所見者(集計基準)：「要精密検査」以上

項目	年齢(歳)	男性			女性			合計		
		受診者数(人)	有所見者数(人)	有所見率(%)	受診者数(人)	有所見者数(人)	有所見率(%)	受診者数(人)	有所見者数(人)	有所見率(%)
中性脂肪 (脂質代謝) (卸売業、小売業)	～19	189	9	4.8	94	2	2.1	283	11	3.9
	20～24	1,593	56	3.5	1,337	71	5.3	2,930	127	4.3
	25～29	2,371	79	3.3	2,048	111	5.4	4,419	190	4.3
	30～34	2,260	95	4.2	1,767	70	4.0	4,027	165	4.1
	35～39	2,627	102	3.9	1,560	62	4.0	4,187	164	3.9
	40～44	2,670	128	4.8	1,645	52	3.2	4,315	180	4.2
	45～49	2,884	177	6.1	2,033	54	2.7	4,917	231	4.7
	50～54	2,434	123	5.1	2,021	46	2.3	4,455	169	3.8
	55～59	1,603	87	5.4	1,598	28	1.8	3,201	115	3.6
	60～64	1,268	59	4.7	1,309	18	1.4	2,577	77	3.0
	65～69	665	24	3.6	753	7	0.9	1,418	31	2.2
	70～	332	9	2.7	351	3	0.9	683	12	1.8
	合計		20,896	948	4.5	16,516	524	3.2	37,412	1,472

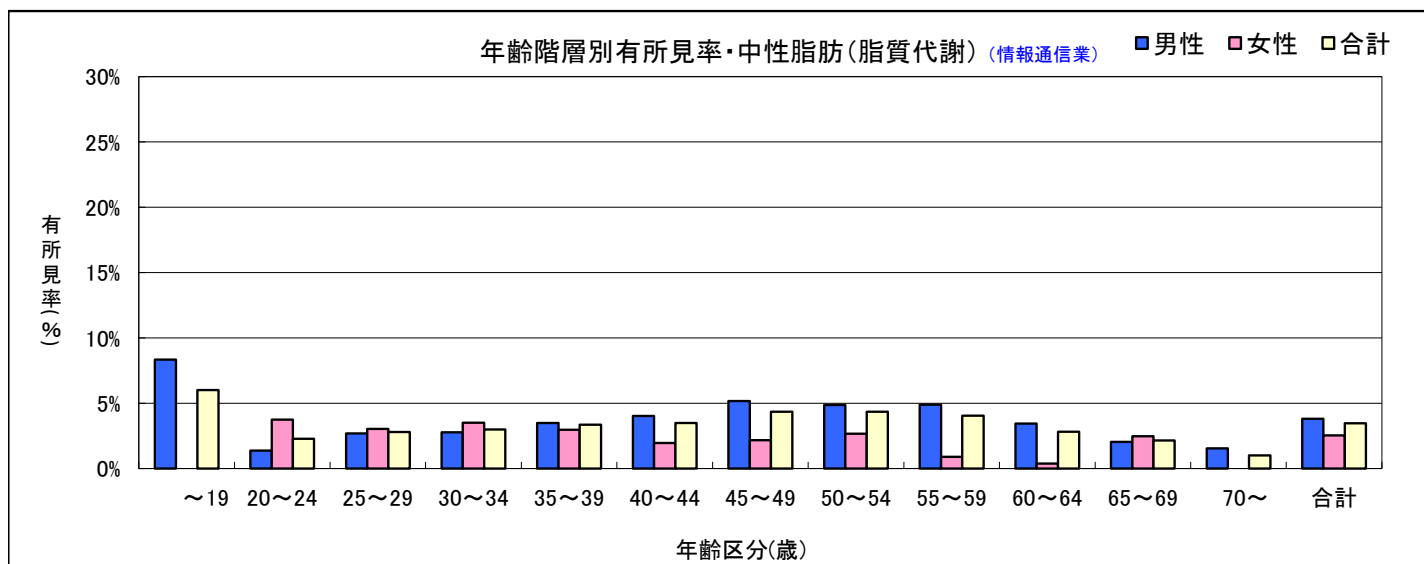


1-b. 血液検査(検体検査)・項目別性別年齢階層別有所見者数と有所見率 (調査対象期間：2021/4/1～2022/3/31)

中性脂肪(脂質代謝)(情報通信業)

有所見者(集計基準)：「要精密検査」以上

項目	年齢(歳)	男性			女性			合計		
		受診者数(人)	有所見者数(人)	有所見率(%)	受診者数(人)	有所見者数(人)	有所見率(%)	受診者数(人)	有所見者数(人)	有所見率(%)
中性脂肪(脂質代謝) (情報通信業)	～19	36	3	8.3	14	0	0.0	50	3	6.0
	20～24	944	13	1.4	586	22	3.8	1,530	35	2.3
	25～29	1,934	52	2.7	925	28	3.0	2,859	80	2.8
	30～34	1,732	48	2.8	714	25	3.5	2,446	73	3.0
	35～39	1,802	63	3.5	639	19	3.0	2,441	82	3.4
	40～44	2,090	84	4.0	717	14	2.0	2,807	98	3.5
	45～49	2,337	121	5.2	877	19	2.2	3,214	140	4.4
	50～54	2,195	107	4.9	673	18	2.7	2,868	125	4.4
	55～59	1,657	81	4.9	448	4	0.9	2,105	85	4.0
	60～64	985	34	3.5	259	1	0.4	1,244	35	2.8
	65～69	244	5	2.0	81	2	2.5	325	7	2.2
	70～	65	1	1.5	35	0	0.0	100	1	1.0
	合計		16,021	612	3.8	5,968	152	2.5	21,989	764

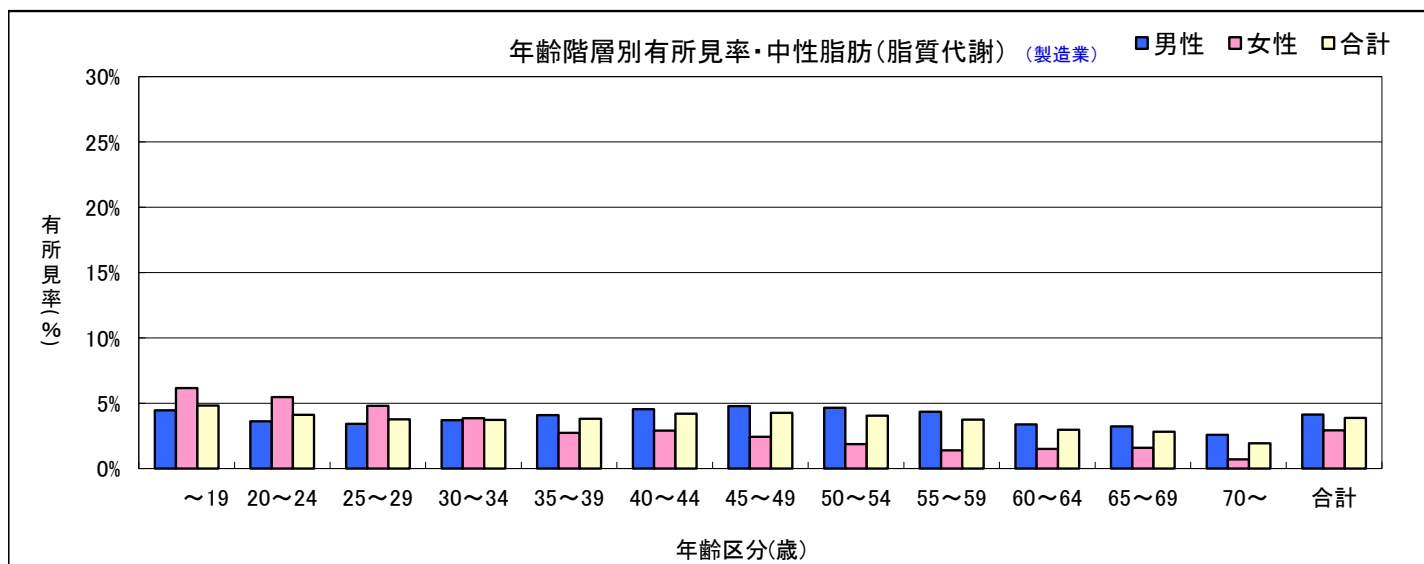


1-b. 血液検査(検体検査)・項目別性別年齢階層別有所見者数と有所見率 (調査対象期間：2021/4/1～2022/3/31)

中性脂肪(脂質代謝)(製造業)

有所見者(集計基準)：「要精密検査」以上

項目	年齢(歳)	男性			女性			合計		
		受診者数(人)	有所見者数(人)	有所見率(%)	受診者数(人)	有所見者数(人)	有所見率(%)	受診者数(人)	有所見者数(人)	有所見率(%)
中性脂肪(脂質代謝) (製造業)	～19	1,011	45	4.5	276	17	6.2	1,287	62	4.8
	20～24	8,531	309	3.6	3,129	171	5.5	11,660	480	4.1
	25～29	13,603	466	3.4	4,331	208	4.8	17,934	674	3.8
	30～34	14,569	538	3.7	3,485	134	3.8	18,054	672	3.7
	35～39	15,339	626	4.1	3,700	101	2.7	19,039	727	3.8
	40～44	16,458	746	4.5	4,412	128	2.9	20,870	874	4.2
	45～49	19,340	924	4.8	5,316	129	2.4	24,656	1,053	4.3
	50～54	18,246	847	4.6	4,991	93	1.9	23,237	940	4.0
	55～59	14,144	616	4.4	3,683	51	1.4	17,827	667	3.7
	60～64	8,166	276	3.4	2,257	34	1.5	10,423	310	3.0
	65～69	2,859	92	3.2	943	15	1.6	3,802	107	2.8
	70～	1,084	28	2.6	572	4	0.7	1,656	32	1.9
合計		133,350	5,513	4.1	37,095	1,085	2.9	170,445	6,598	3.9

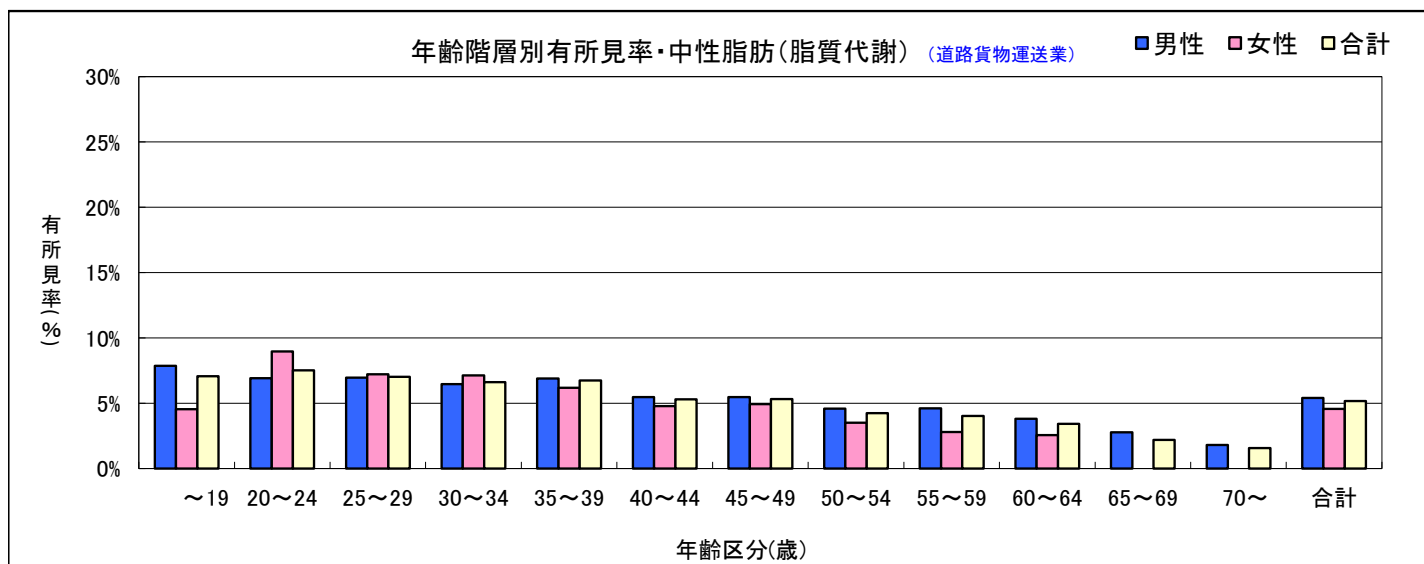


1-b. 血液検査(検体検査)・項目別性別年齢階層別有所見者数と有所見率 (調査対象期間：2021/4/1～2022/3/31)

中性脂肪(脂質代謝)(道路貨物運送業)

有所見者(集計基準)：「要精密検査」以上

項目	年齢(歳)	男性			女性			合計		
		受診者数(人)	有所見者数(人)	有所見率(%)	受診者数(人)	有所見者数(人)	有所見率(%)	受診者数(人)	有所見者数(人)	有所見率(%)
中性脂肪(脂質代謝) (道路貨物運送業)	～19	140	11	7.9	44	2	4.5	184	13	7.1
	20～24	1,503	104	6.9	636	57	9.0	2,139	161	7.5
	25～29	2,415	168	7.0	804	58	7.2	3,219	226	7.0
	30～34	2,878	186	6.5	757	54	7.1	3,635	240	6.6
	35～39	3,872	267	6.9	1,068	66	6.2	4,940	333	6.7
	40～44	5,171	283	5.5	1,652	79	4.8	6,823	362	5.3
	45～49	6,382	349	5.5	2,754	136	4.9	9,136	485	5.3
	50～54	6,480	297	4.6	2,945	103	3.5	9,425	400	4.2
	55～59	4,522	208	4.6	2,080	58	2.8	6,602	266	4.0
	60～64	2,676	102	3.8	1,209	31	2.6	3,885	133	3.4
	65～69	506	14	2.8	130	0	0.0	636	14	2.2
	70～	276	5	1.8	43	0	0.0	319	5	1.6
	合計		36,821	1,994	5.4	14,122	644	4.6	50,943	2,638



1-b. 血液検査(検体検査)・項目別性別年齢階層別有所見者数と有所見率 (調査対象期間：2021/4/1～2022/3/31)

中性脂肪(脂質代謝) (男女別業種別有所見率比較グラフ：30～64歳抜粋)

有所見者(集計基準)：「要精密検査」以上 (中性脂肪(業種別集計)より)

