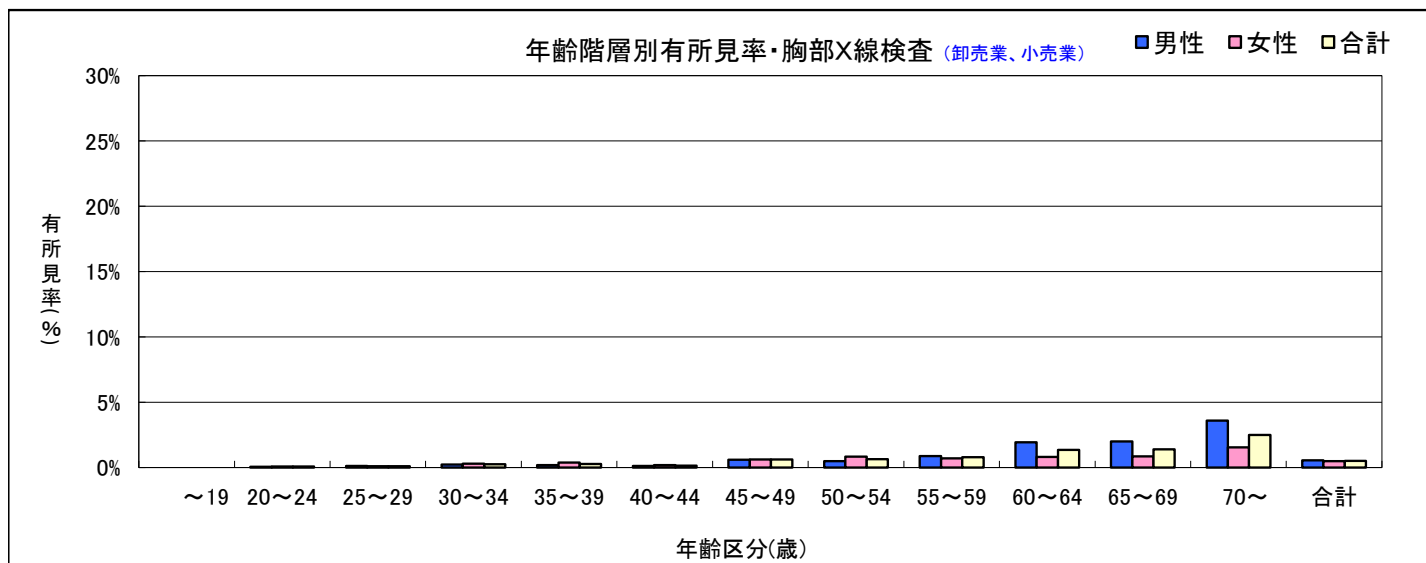


1-a. 一般検査(生体検査)・項目別性別年齢階層別有所見者数と有所見率 (調査対象期間：2022/4/1～2023/3/31)

胸部X線検査(卸売業、小売業)

有所見者(集計基準)：「要精密検査」以上

項目	年齢(歳)	男性			女性			合計		
		受診者数(人)	有所見者数(人)	有所見率(%)	受診者数(人)	有所見者数(人)	有所見率(%)	受診者数(人)	有所見者数(人)	有所見率(%)
胸部X線検査 (卸売業、小売業)	～19	150	0	0.0	62	0	0.0	212	0	0.0
	20～24	1,566	1	0.1	1,352	1	0.1	2,918	2	0.1
	25～29	2,407	3	0.1	2,078	2	0.1	4,485	5	0.1
	30～34	2,240	5	0.2	1,753	5	0.3	3,993	10	0.3
	35～39	2,558	5	0.2	1,594	6	0.4	4,152	11	0.3
	40～44	2,557	3	0.1	1,639	3	0.2	4,196	6	0.1
	45～49	2,799	17	0.6	1,969	12	0.6	4,768	29	0.6
	50～54	2,630	13	0.5	2,143	18	0.8	4,773	31	0.6
	55～59	1,704	15	0.9	1,716	12	0.7	3,420	27	0.8
	60～64	1,290	25	1.9	1,366	11	0.8	2,656	36	1.4
	65～69	751	15	2.0	823	7	0.9	1,574	22	1.4
	70～	333	12	3.6	390	6	1.5	723	18	2.5
合計		20,985	114	0.5	16,885	83	0.5	37,870	197	0.5

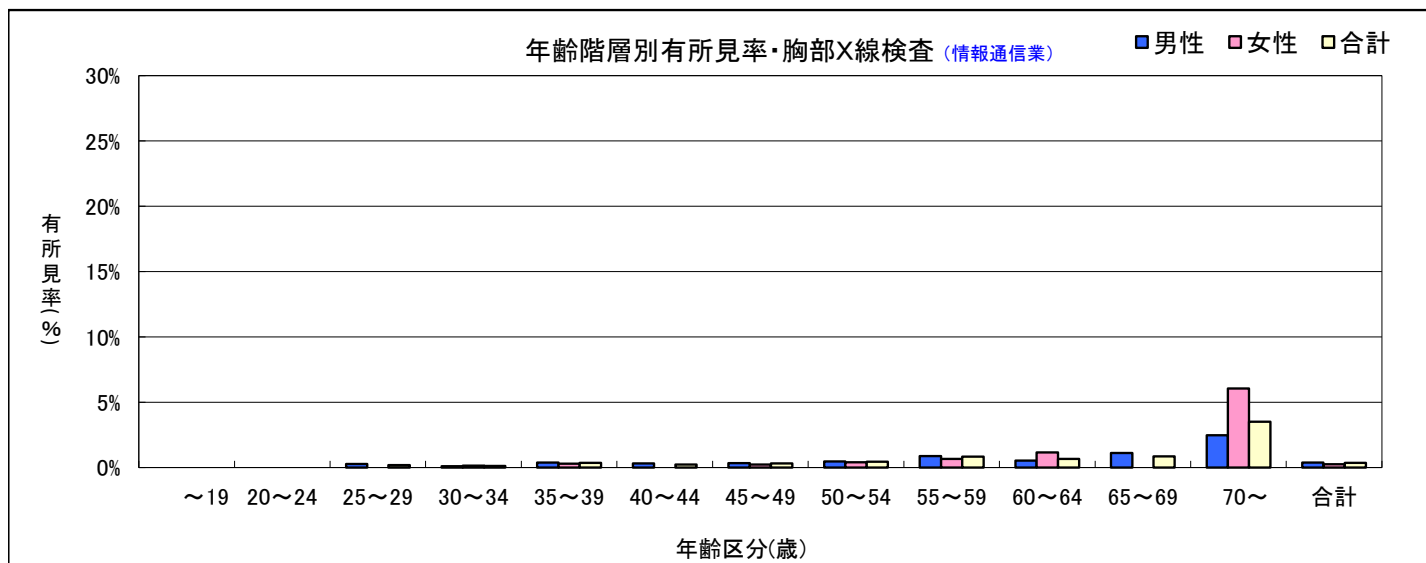


1-a. 一般検査(生体検査)・項目別性別年齢階層別有所見者数と有所見率 (調査対象期間：2022/4/1～2023/3/31)

胸部X線検査(情報通信業)

有所見者(集計基準)：「要精密検査」以上

項目	年齢(歳)	男性			女性			合計		
		受診者数(人)	有所見者数(人)	有所見率(%)	受診者数(人)	有所見者数(人)	有所見率(%)	受診者数(人)	有所見者数(人)	有所見率(%)
胸部X線検査 (情報通信業)	～19	43	0	0.0	13	0	0.0	56	0	0.0
	20～24	1,020	0	0.0	658	0	0.0	1,678	0	0.0
	25～29	2,159	6	0.3	1,102	0	0.0	3,261	6	0.2
	30～34	1,934	2	0.1	714	1	0.1	2,648	3	0.1
	35～39	1,837	7	0.4	687	2	0.3	2,524	9	0.4
	40～44	1,945	6	0.3	698	0	0.0	2,643	6	0.2
	45～49	2,360	8	0.3	861	2	0.2	3,221	10	0.3
	50～54	2,155	10	0.5	763	3	0.4	2,918	13	0.4
	55～59	1,728	15	0.9	448	3	0.7	2,176	18	0.8
	60～64	1,113	6	0.5	260	3	1.2	1,373	9	0.7
	65～69	271	3	1.1	77	0	0.0	348	3	0.9
	70～	81	2	2.5	33	2	6.1	114	4	3.5
	合計		16,646	65	0.4	6,314	16	0.3	22,960	81

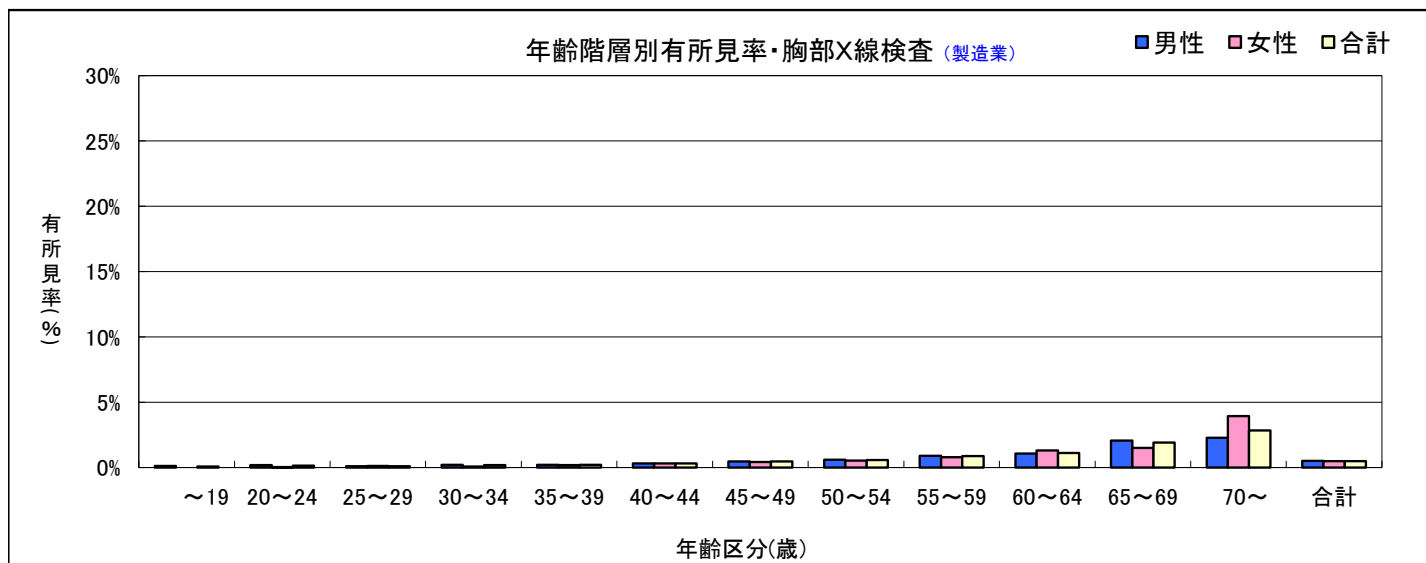


1-a. 一般検査(生体検査)・項目別性別年齢階層別有所見者数と有所見率 (調査対象期間：2022/4/1～2023/3/31)

胸部X線検査(製造業)

有所見者(集計基準)：「要精密検査」以上

項目	年齢(歳)	男性			女性			合計		
		受診者数(人)	有所見者数(人)	有所見率(%)	受診者数(人)	有所見者数(人)	有所見率(%)	受診者数(人)	有所見者数(人)	有所見率(%)
胸部X線検査 (製造業)	～19	852	1	0.1	284	0	0.0	1,136	1	0.1
	20～24	6,925	13	0.2	2,969	1	0.0	9,894	14	0.1
	25～29	12,296	13	0.1	4,289	5	0.1	16,585	18	0.1
	30～34	13,053	27	0.2	3,466	3	0.1	16,519	30	0.2
	35～39	13,524	29	0.2	3,587	7	0.2	17,111	36	0.2
	40～44	14,030	43	0.3	4,133	13	0.3	18,163	56	0.3
	45～49	16,478	77	0.5	5,125	22	0.4	21,603	99	0.5
	50～54	17,084	101	0.6	5,217	28	0.5	22,301	129	0.6
	55～59	13,937	124	0.9	3,778	30	0.8	17,715	154	0.9
	60～64	8,463	90	1.1	2,462	32	1.3	10,925	122	1.1
	65～69	2,808	58	2.1	1,003	15	1.5	3,811	73	1.9
	70～	1,227	28	2.3	635	25	3.9	1,862	53	2.8
	合計		120,677	604	0.5	36,948	181	0.5	157,625	785

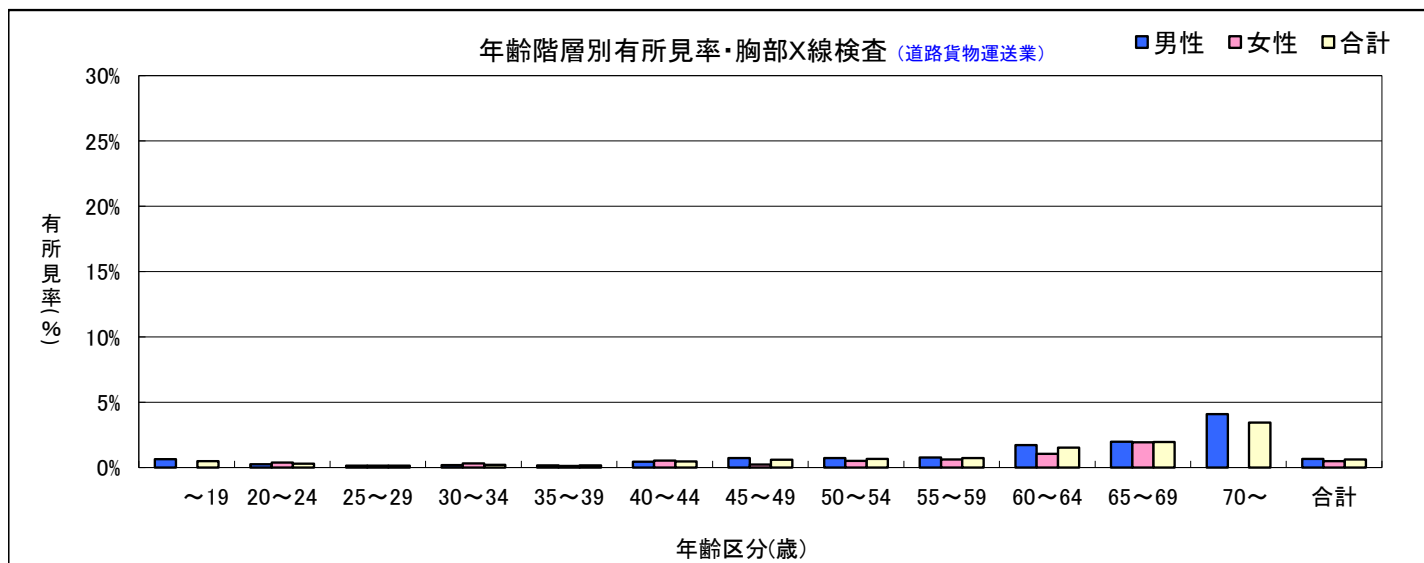


1-a. 一般検査(生体検査)・項目別性別年齢階層別有所見者数と有所見率 (調査対象期間：2022/4/1～2023/3/31)

胸部X線検査(道路貨物運送業)

有所見者(集計基準)：「要精密検査」以上

項目	年齢(歳)	男性			女性			合計		
		受診者数(人)	有所見者数(人)	有所見率(%)	受診者数(人)	有所見者数(人)	有所見率(%)	受診者数(人)	有所見者数(人)	有所見率(%)
胸部X線検査 (道路貨物運送業)	～19	154	1	0.6	55	0	0.0	209	1	0.5
	20～24	1,209	3	0.2	514	2	0.4	1,723	5	0.3
	25～29	2,252	3	0.1	649	1	0.2	2,901	4	0.1
	30～34	2,662	5	0.2	654	2	0.3	3,316	7	0.2
	35～39	3,459	6	0.2	829	1	0.1	4,288	7	0.2
	40～44	4,457	20	0.4	1,339	7	0.5	5,796	27	0.5
	45～49	5,640	41	0.7	2,118	5	0.2	7,758	46	0.6
	50～54	6,090	44	0.7	2,601	13	0.5	8,691	57	0.7
	55～59	4,168	32	0.8	1,970	12	0.6	6,138	44	0.7
	60～64	2,662	46	1.7	1,227	13	1.1	3,889	59	1.5
	65～69	457	9	2.0	155	3	1.9	612	12	2.0
	70～	244	10	4.1	47	0	0.0	291	10	3.4
	合計		33,454	220	0.7	12,158	59	0.5	45,612	279



1-a. 一般検査(生体検査)・項目別性別年齢階層別有所見者数と有所見率 (調査対象期間：2022/4/1～2023/3/31)

胸部X線検査(男女別業種別有所見率比較グラフ：30～64歳抜粋)

有所見者(集計基準)：「要精密検査」以上 (胸部X線検査(業種別集計)より)

