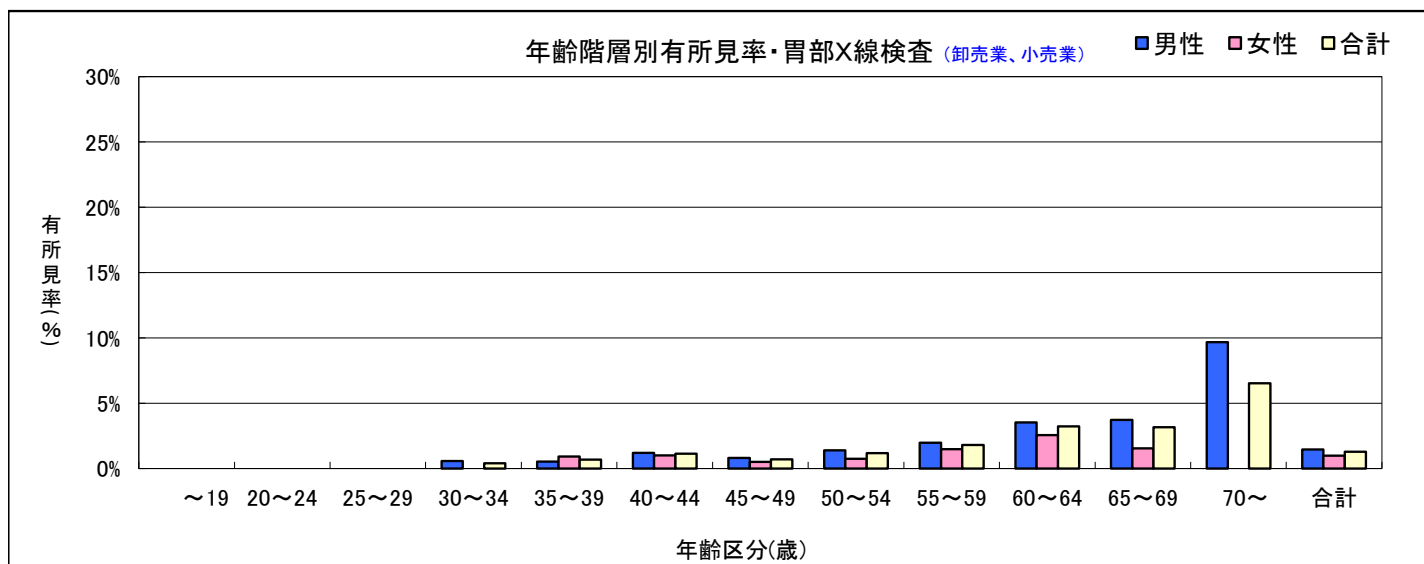


1-a. 一般検査(生体検査)・項目別性別年齢階層別有所見者数と有所見率 (調査対象期間：2022/4/1～2023/3/31)

胃部X線検査(卸売業、小売業)

有所見者(集計基準)：「要精密検査」以上

項目	年齢(歳)	男性			女性			合計		
		受診者数(人)	有所見者数(人)	有所見率(%)	受診者数(人)	有所見者数(人)	有所見率(%)	受診者数(人)	有所見者数(人)	有所見率(%)
胃部X線検査 (卸売業、小売業)	～19	0	0	0.0	0	0	0.0	0	0	0.0
	20～24	6	0	0.0	5	0	0.0	11	0	0.0
	25～29	27	0	0.0	11	0	0.0	38	0	0.0
	30～34	174	1	0.6	72	0	0.0	246	1	0.4
	35～39	938	5	0.5	542	5	0.9	1,480	10	0.7
	40～44	1,087	13	1.2	593	6	1.0	1,680	19	1.1
	45～49	1,121	9	0.8	582	3	0.5	1,703	12	0.7
	50～54	1,003	14	1.4	533	4	0.8	1,536	18	1.2
	55～59	606	12	2.0	340	5	1.5	946	17	1.8
	60～64	425	15	3.5	196	5	2.6	621	20	3.2
	65～69	188	7	3.7	65	1	1.5	253	8	3.2
	70～	62	6	9.7	30	0	0.0	92	6	6.5
合計		5,637	82	1.5	2,969	29	1.0	8,606	111	1.3

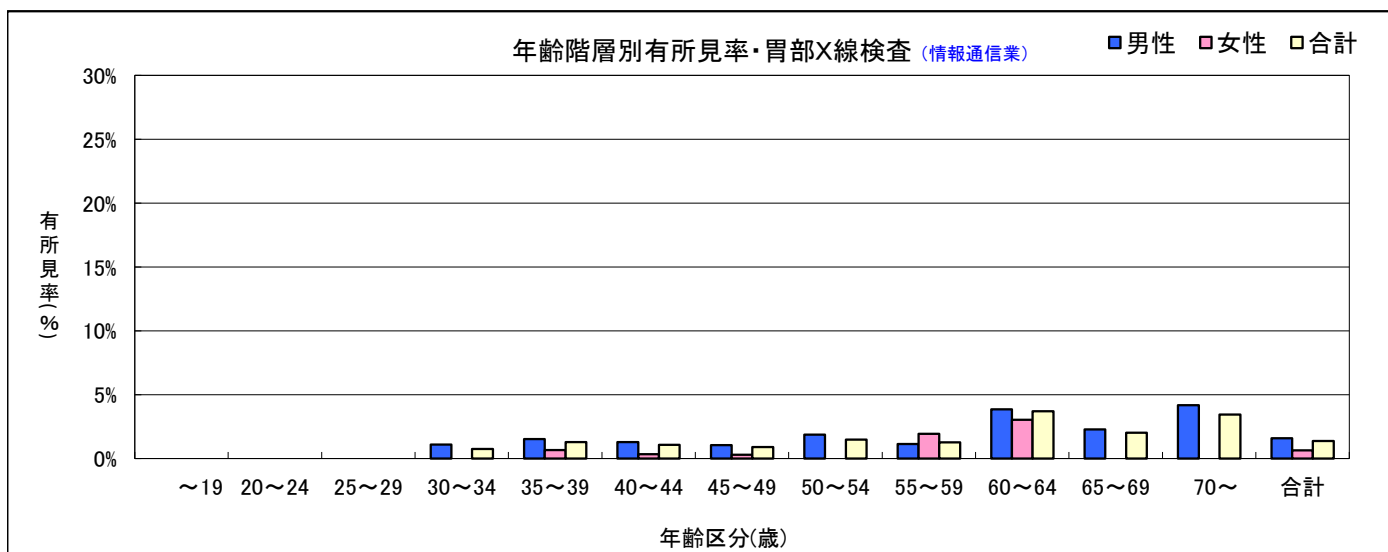


1-a. 一般検査(生体検査)・項目別性別年齢階層別有所見者数と有所見率 (調査対象期間：2022/4/1～2023/3/31)

胃部X線検査(情報通信業)

有所見者(集計基準)：「要精密検査」以上

項目	年齢 (歳)	男性			女性			合計		
		受診者数 (人)	有所見者数 (人)	有所見率 (%)	受診者数 (人)	有所見者数 (人)	有所見率 (%)	受診者数 (人)	有所見者数 (人)	有所見率 (%)
胃部X線検査 (情報通信業)	～19	0	0	0.0	0	0	0.0	0	0	0.0
	20～24	2	0	0.0	7	0	0.0	9	0	0.0
	25～29	30	0	0.0	22	0	0.0	52	0	0.0
	30～34	92	1	1.1	41	0	0.0	133	1	0.8
	35～39	784	12	1.5	297	2	0.7	1,081	14	1.3
	40～44	1,015	13	1.3	296	1	0.3	1,311	14	1.1
	45～49	1,245	13	1.0	328	1	0.3	1,573	14	0.9
	50～54	1,014	19	1.9	274	0	0.0	1,288	19	1.5
	55～59	707	8	1.1	155	3	1.9	862	11	1.3
	60～64	442	17	3.8	99	3	3.0	541	20	3.7
	65～69	132	3	2.3	16	0	0.0	148	3	2.0
	70～	24	1	4.2	5	0	0.0	29	1	3.4
	合計		5,487	87	1.6	1,540	10	0.6	7,027	97

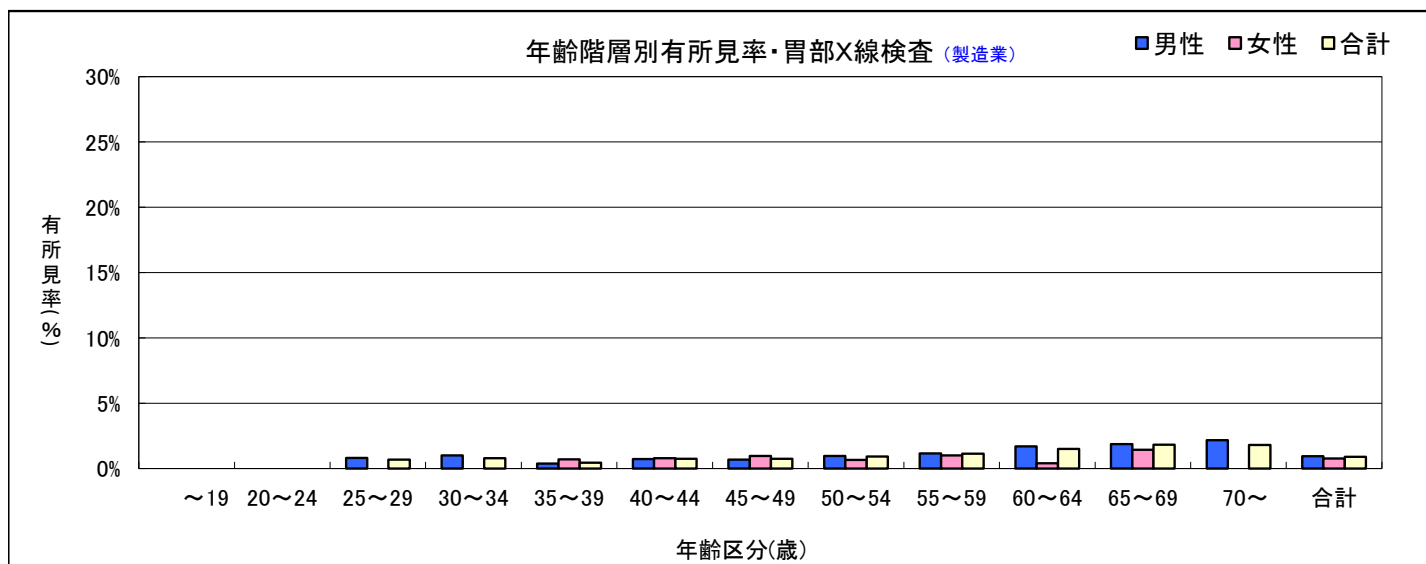


1-a. 一般検査(生体検査)・項目別性別年齢階層別有所見者数と有所見率 (調査対象期間：2022/4/1～2023/3/31)

胃部X線検査(製造業)

有所見者(集計基準)：「要精密検査」以上

項目	年齢(歳)	男性			女性			合計		
		受診者数(人)	有所見者数(人)	有所見率(%)	受診者数(人)	有所見者数(人)	有所見率(%)	受診者数(人)	有所見者数(人)	有所見率(%)
胃部X線検査 (製造業)	～19	3	0	0.0	0	0	0.0	3	0	0.0
	20～24	42	0	0.0	9	0	0.0	51	0	0.0
	25～29	122	1	0.8	25	0	0.0	147	1	0.7
	30～34	595	6	1.0	156	0	0.0	751	6	0.8
	35～39	4,431	17	0.4	980	7	0.7	5,411	24	0.4
	40～44	5,240	38	0.7	1,253	10	0.8	6,493	48	0.7
	45～49	6,221	43	0.7	1,440	14	1.0	7,661	57	0.7
	50～54	6,835	66	1.0	1,342	9	0.7	8,177	75	0.9
	55～59	5,395	62	1.1	889	9	1.0	6,284	71	1.1
	60～64	3,138	53	1.7	510	2	0.4	3,648	55	1.5
	65～69	961	18	1.9	139	2	1.4	1,100	20	1.8
	70～	276	6	2.2	57	0	0.0	333	6	1.8
	合計		33,259	310	0.9	6,800	53	0.8	40,059	363

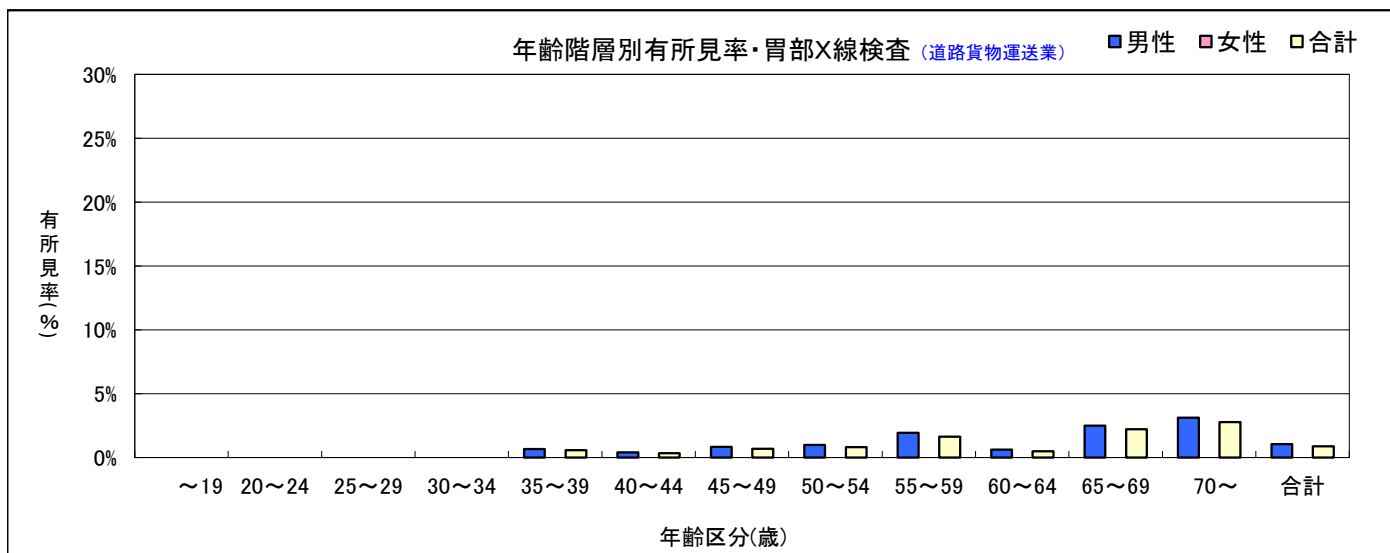


1-a. 一般検査(生体検査)・項目別性別年齢階層別有所見者数と有所見率 (調査対象期間：2022/4/1～2023/3/31)

胃部X線検査(道路貨物運送業)

有所見者(集計基準)：「要精密検査」以上

項目	年齢(歳)	男性			女性			合計		
		受診者数(人)	有所見者数(人)	有所見率(%)	受診者数(人)	有所見者数(人)	有所見率(%)	受診者数(人)	有所見者数(人)	有所見率(%)
胃部X線検査 (道路貨物運送業)	～19	0	0	0.0	0	0	0.0	0	0	0.0
	20～24	1	0	0.0	0	0	0.0	1	0	0.0
	25～29	2	0	0.0	0	0	0.0	2	0	0.0
	30～34	18	0	0.0	4	0	0.0	22	0	0.0
	35～39	150	1	0.7	21	0	0.0	171	1	0.6
	40～44	243	1	0.4	57	0	0.0	300	1	0.3
	45～49	357	3	0.8	77	0	0.0	434	3	0.7
	50～54	405	4	1.0	90	0	0.0	495	4	0.8
	55～59	259	5	1.9	46	0	0.0	305	5	1.6
	60～64	164	1	0.6	38	0	0.0	202	1	0.5
	65～69	80	2	2.5	10	0	0.0	90	2	2.2
	70～	32	1	3.1	4	0	0.0	36	1	2.8
	合計		1,711	18	1.1	347	0	0.0	2,058	18



1-a. 一般検査(生体検査)・項目別性別年齢階層別有所見者数と有所見率 (調査対象期間：2022/4/1～2023/3/31)

胃部X線検査(男女別業種別有所見率比較グラフ：30～64歳抜粋)

有所見者(集計基準)：「要精密検査」以上 (胃部X線検査(業種別集計)より)

