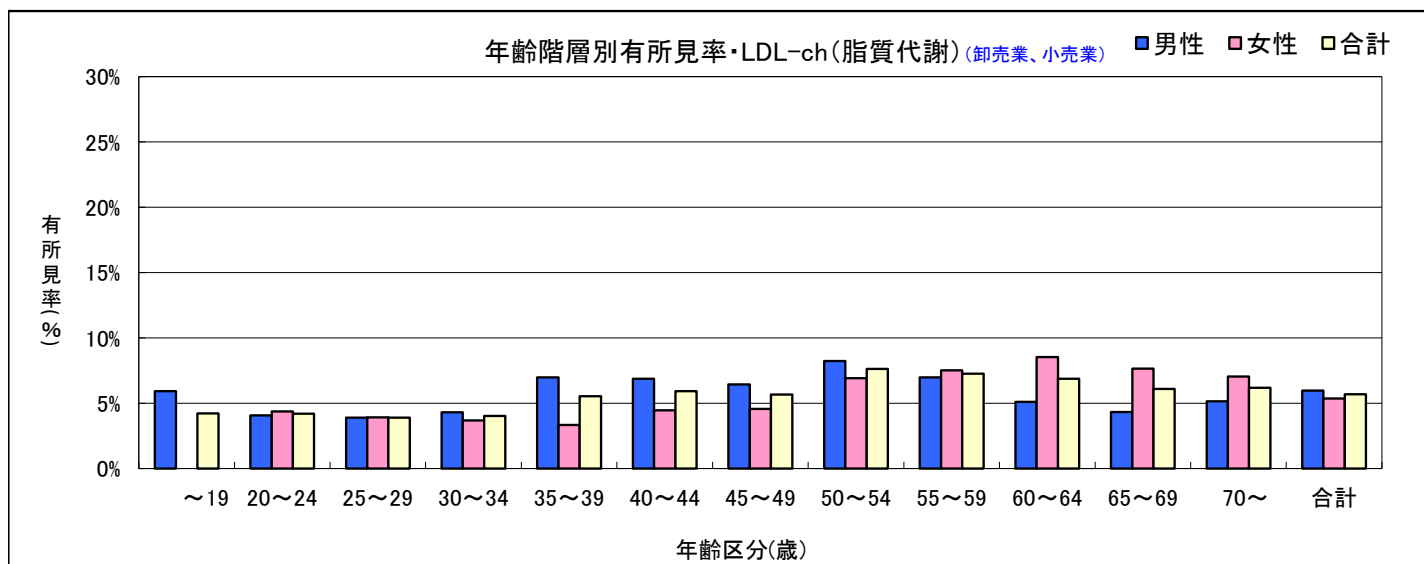


1-b. 血液検査(検体検査)・項目別性別年齢階層別有所見者数と有所見率 (調査対象期間：2022/4/1～2023/3/31)

LDL-ch(脂質代謝)(卸売業、小売業)

有所見者(集計基準)：「要精密検査」以上

項目	年齢(歳)	男性			女性			合計		
		受診者数(人)	有所見者数(人)	有所見率(%)	受診者数(人)	有所見者数(人)	有所見率(%)	受診者数(人)	有所見者数(人)	有所見率(%)
LDL-ch (脂質代謝) (卸売業、小売業)	～19	152	9	5.9	61	0	0.0	213	9	4.2
	20～24	1,522	62	4.1	1,306	57	4.4	2,828	119	4.2
	25～29	2,288	89	3.9	2,065	81	3.9	4,353	170	3.9
	30～34	2,162	93	4.3	1,791	66	3.7	3,953	159	4.0
	35～39	2,568	179	7.0	1,680	56	3.3	4,248	235	5.5
	40～44	2,577	177	6.9	1,680	75	4.5	4,257	252	5.9
	45～49	2,813	181	6.4	1,992	91	4.6	4,805	272	5.7
	50～54	2,638	217	8.2	2,168	150	6.9	4,806	367	7.6
	55～59	1,705	119	7.0	1,741	131	7.5	3,446	250	7.3
	60～64	1,292	66	5.1	1,382	118	8.5	2,674	184	6.9
	65～69	740	32	4.3	837	64	7.6	1,577	96	6.1
	70～	330	17	5.2	397	28	7.1	727	45	6.2
	合計		20,787	1,241	6.0	17,100	917	5.4	37,887	2,158

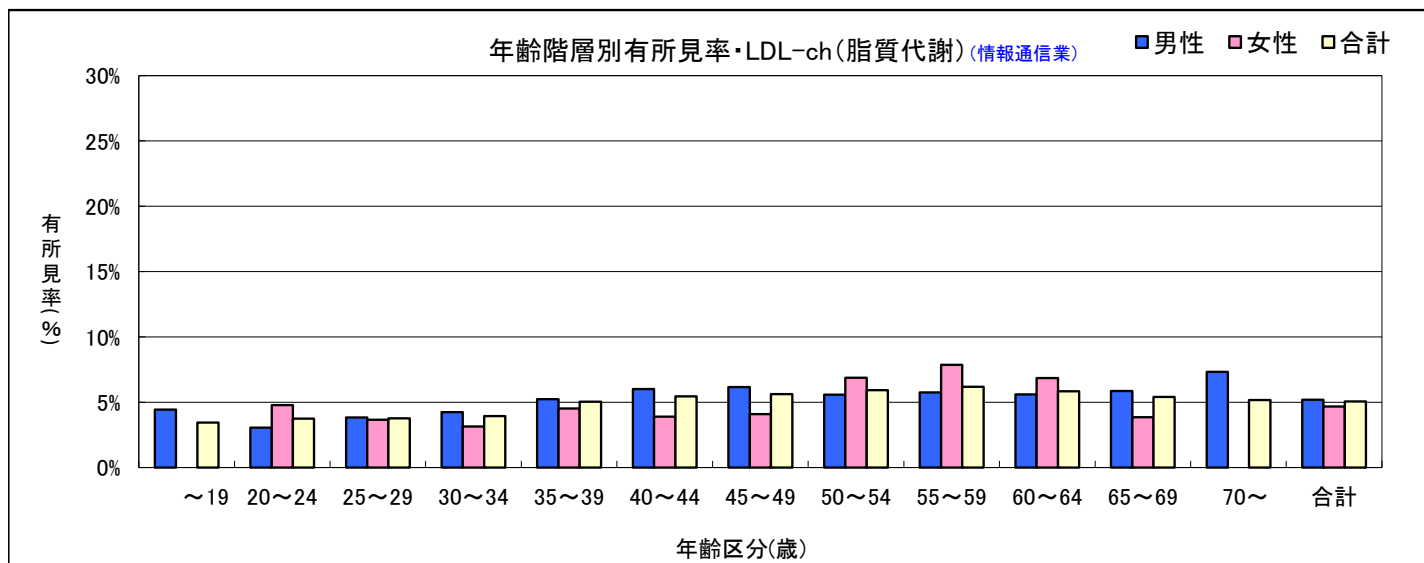


1-b. 血液検査(検体検査)・項目別性別年齢階層別有所見者数と有所見率 (調査対象期間：2022/4/1～2023/3/31)

LDL-ch(脂質代謝)(情報通信業)

有所見者(集計基準)：「要精密検査」以上

項目	年齢(歳)	男性			女性			合計		
		受診者数(人)	有所見者数(人)	有所見率(%)	受診者数(人)	有所見者数(人)	有所見率(%)	受診者数(人)	有所見者数(人)	有所見率(%)
LDL-ch (脂質代謝) (情報通信業)	～19	45	2	4.4	13	0	0.0	58	2	3.4
	20～24	979	30	3.1	649	31	4.8	1,628	61	3.7
	25～29	2,114	81	3.8	1,119	41	3.7	3,233	122	3.8
	30～34	1,908	81	4.2	763	24	3.1	2,671	105	3.9
	35～39	1,893	99	5.2	709	32	4.5	2,602	131	5.0
	40～44	2,029	122	6.0	720	28	3.9	2,749	150	5.5
	45～49	2,453	151	6.2	879	36	4.1	3,332	187	5.6
	50～54	2,241	125	5.6	786	54	6.9	3,027	179	5.9
	55～59	1,776	102	5.7	458	36	7.9	2,234	138	6.2
	60～64	1,143	64	5.6	263	18	6.8	1,406	82	5.8
	65～69	273	16	5.9	78	3	3.8	351	19	5.4
	70～	82	6	7.3	34	0	0.0	116	6	5.2
合計		16,936	879	5.2	6,471	303	4.7	23,407	1,182	5.0

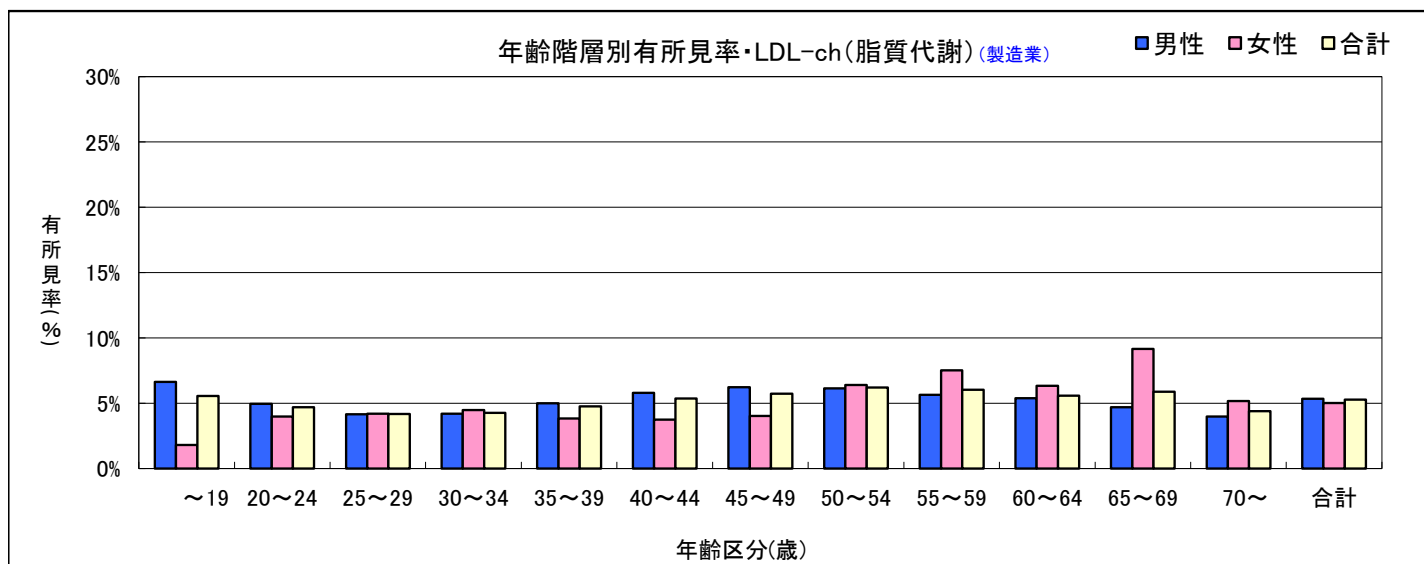


1-b. 血液検査(検体検査)・項目別性別年齢階層別有所見者数と有所見率 (調査対象期間：2022/4/1～2023/3/31)

LDL-ch(脂質代謝)(製造業)

有所見者(集計基準)：「要精密検査」以上

項目	年齢(歳)	男性			女性			合計		
		受診者数(人)	有所見者数(人)	有所見率(%)	受診者数(人)	有所見者数(人)	有所見率(%)	受診者数(人)	有所見者数(人)	有所見率(%)
LDL-ch (脂質代謝) (製造業)	～19	966	64	6.6	277	5	1.8	1,243	69	5.6
	20～24	8,205	407	5.0	3,092	123	4.0	11,297	530	4.7
	25～29	13,916	579	4.2	4,530	190	4.2	18,446	769	4.2
	30～34	14,706	617	4.2	3,699	166	4.5	18,405	783	4.3
	35～39	15,710	784	5.0	3,905	150	3.8	19,615	934	4.8
	40～44	16,332	947	5.8	4,396	165	3.8	20,728	1,112	5.4
	45～49	18,886	1,174	6.2	5,360	216	4.0	24,246	1,390	5.7
	50～54	19,300	1,185	6.1	5,455	349	6.4	24,755	1,534	6.2
	55～59	15,439	872	5.6	3,981	299	7.5	19,420	1,171	6.0
	60～64	9,203	495	5.4	2,610	165	6.3	11,813	660	5.6
	65～69	2,963	139	4.7	1,081	99	9.2	4,044	238	5.9
	70～	1,232	49	4.0	657	34	5.2	1,889	83	4.4
合計		136,858	7,312	5.3	39,043	1,961	5.0	175,901	9,273	5.3

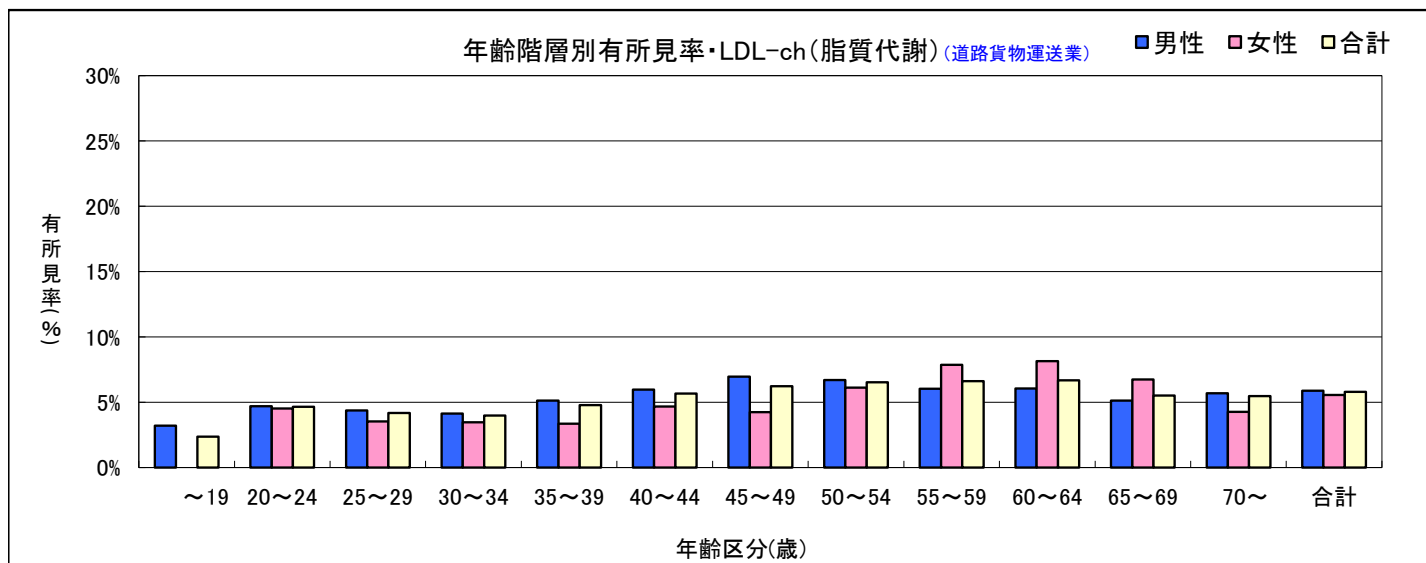


1-b. 血液検査(検体検査)・項目別性別年齢階層別有所見者数と有所見率 (調査対象期間：2022/4/1～2023/3/31)

LDL-ch(脂質代謝)(道路貨物運送業)

有所見者(集計基準)：「要精密検査」以上

項目	年齢(歳)	男性			女性			合計		
		受診者数(人)	有所見者数(人)	有所見率(%)	受診者数(人)	有所見者数(人)	有所見率(%)	受診者数(人)	有所見者数(人)	有所見率(%)
LDL-ch (脂質代謝) (道路貨物運送業)	～19	156	5	3.2	56	0	0.0	212	5	2.4
	20～24	1,342	63	4.7	574	26	4.5	1,916	89	4.6
	25～29	2,405	105	4.4	708	25	3.5	3,113	130	4.2
	30～34	2,809	116	4.1	723	25	3.5	3,532	141	4.0
	35～39	3,652	187	5.1	894	30	3.4	4,546	217	4.8
	40～44	4,769	285	6.0	1,434	67	4.7	6,203	352	5.7
	45～49	6,187	430	7.0	2,287	97	4.2	8,474	527	6.2
	50～54	6,686	448	6.7	2,832	173	6.1	9,518	621	6.5
	55～59	4,722	285	6.0	2,159	170	7.9	6,881	455	6.6
	60～64	3,092	187	6.0	1,350	110	8.1	4,442	297	6.7
	65～69	526	27	5.1	163	11	6.7	689	38	5.5
	70～	264	15	5.7	47	2	4.3	311	17	5.5
	合計		36,610	2,153	5.9	13,227	736	5.6	49,837	2,889



1-b. 血液検査(検体検査)・項目別性別年齢階層別有所見者数と有所見率 (調査対象期間：2022/4/1～2023/3/31)

LDL-ch(脂質代謝) (男女別業種別有所見率比較グラフ：30～64歳抜粋)

有所見者(集計基準)：「要精密検査」以上 (LDL-ch(業種別集計)より)

