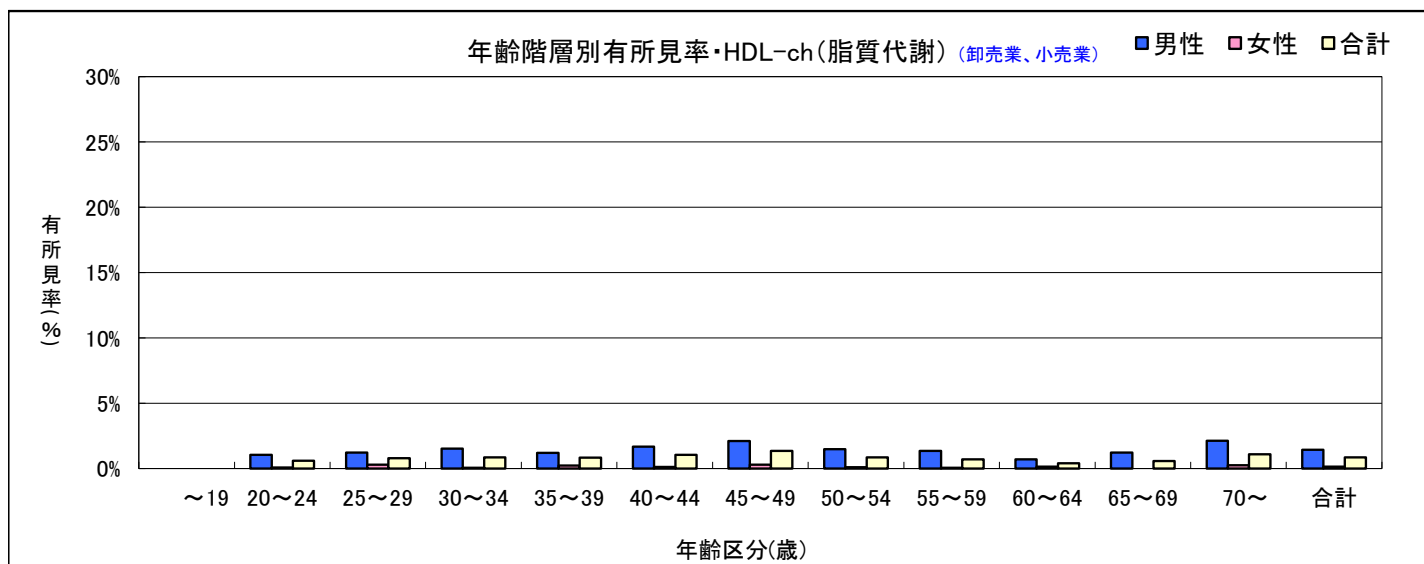


1-b. 血液検査(検体検査)・項目別性別年齢階層別有所見者数と有所見率 (調査対象期間：2022/4/1～2023/3/31)

HDL-ch(脂質代謝)(卸売業、小売業)

有所見者(集計基準)：「要精密検査」以上

項目	年齢(歳)	男性			女性			合計		
		受診者数(人)	有所見者数(人)	有所見率(%)	受診者数(人)	有所見者数(人)	有所見率(%)	受診者数(人)	有所見者数(人)	有所見率(%)
HDL-ch (脂質代謝) (卸売業、小売業)	～19	152	0	0.0	61	0	0.0	213	0	0.0
	20～24	1,521	16	1.1	1,306	1	0.1	2,827	17	0.6
	25～29	2,288	28	1.2	2,065	6	0.3	4,353	34	0.8
	30～34	2,161	33	1.5	1,790	1	0.1	3,951	34	0.9
	35～39	2,568	31	1.2	1,680	4	0.2	4,248	35	0.8
	40～44	2,577	43	1.7	1,680	2	0.1	4,257	45	1.1
	45～49	2,813	59	2.1	1,992	6	0.3	4,805	65	1.4
	50～54	2,638	39	1.5	2,168	2	0.1	4,806	41	0.9
	55～59	1,705	23	1.3	1,741	1	0.1	3,446	24	0.7
	60～64	1,292	9	0.7	1,382	2	0.1	2,674	11	0.4
	65～69	740	9	1.2	837	0	0.0	1,577	9	0.6
	70～	330	7	2.1	397	1	0.3	727	8	1.1
合計		20,785	297	1.4	17,099	26	0.2	37,884	323	0.9

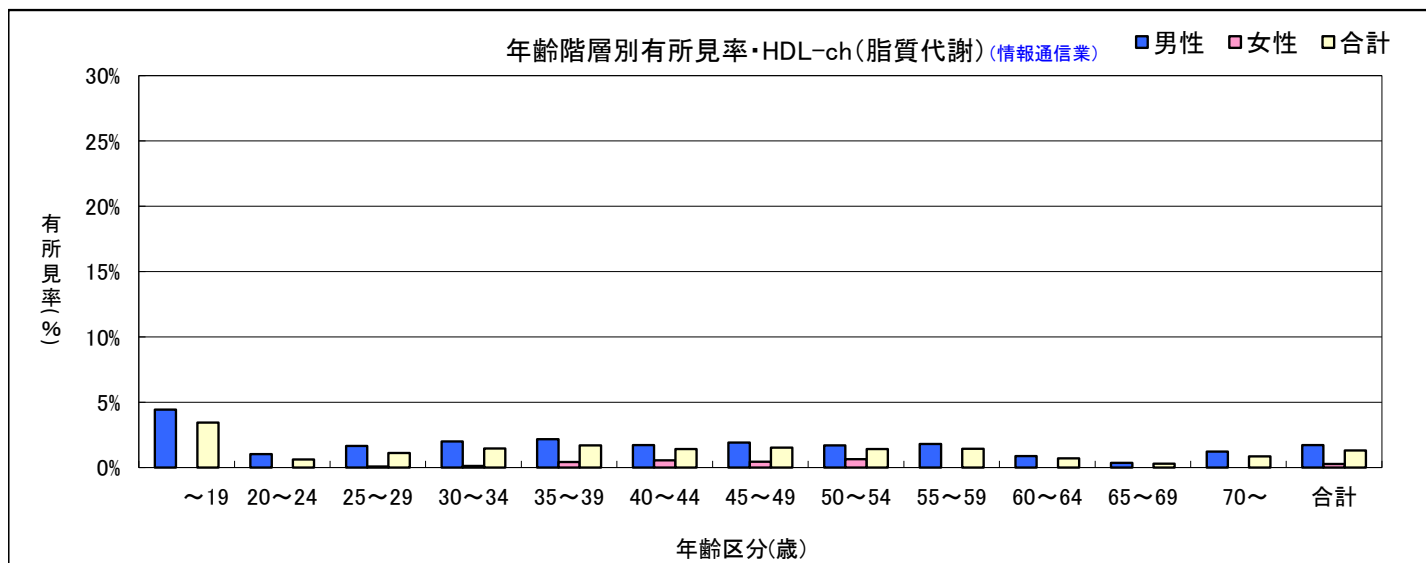


1-b. 血液検査(検体検査)・項目別性別年齢階層別有所見者数と有所見率 (調査対象期間：2022/4/1～2023/3/31)

HDL-ch(脂質代謝)(情報通信業)

有所見者(集計基準)：「要精密検査」以上

項目	年齢(歳)	男性			女性			合計		
		受診者数(人)	有所見者数(人)	有所見率(%)	受診者数(人)	有所見者数(人)	有所見率(%)	受診者数(人)	有所見者数(人)	有所見率(%)
HDL-ch (脂質代謝) (情報通信業)	～19	45	2	4.4	13	0	0.0	58	2	3.4
	20～24	978	10	1.0	649	0	0.0	1,627	10	0.6
	25～29	2,114	35	1.7	1,119	1	0.1	3,233	36	1.1
	30～34	1,908	38	2.0	763	1	0.1	2,671	39	1.5
	35～39	1,893	41	2.2	709	3	0.4	2,602	44	1.7
	40～44	2,029	35	1.7	720	4	0.6	2,749	39	1.4
	45～49	2,453	47	1.9	879	4	0.5	3,332	51	1.5
	50～54	2,241	38	1.7	786	5	0.6	3,027	43	1.4
	55～59	1,775	32	1.8	458	0	0.0	2,233	32	1.4
	60～64	1,143	10	0.9	263	0	0.0	1,406	10	0.7
	65～69	273	1	0.4	78	0	0.0	351	1	0.3
	70～	82	1	1.2	34	0	0.0	116	1	0.9
合計		16,934	290	1.7	6,471	18	0.3	23,405	308	1.3

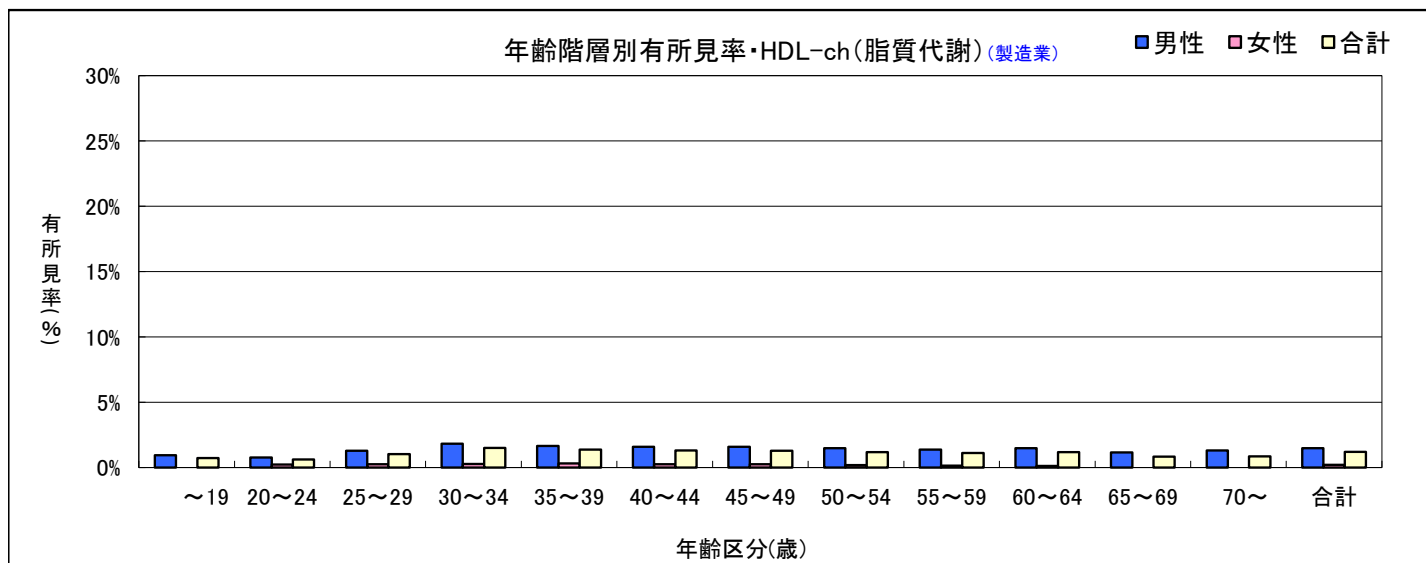


1-b. 血液検査(検体検査)・項目別性別年齢階層別有所見者数と有所見率 (調査対象期間：2022/4/1～2023/3/31)

HDL-ch(脂質代謝)(製造業)

有所見者(集計基準)：「要精密検査」以上

項目	年齢(歳)	男性			女性			合計		
		受診者数(人)	有所見者数(人)	有所見率(%)	受診者数(人)	有所見者数(人)	有所見率(%)	受診者数(人)	有所見者数(人)	有所見率(%)
HDL-ch (脂質代謝) (製造業)	～19	966	9	0.9	277	0	0.0	1,243	9	0.7
	20～24	8,219	63	0.8	3,096	7	0.2	11,315	70	0.6
	25～29	13,943	178	1.3	4,533	11	0.2	18,476	189	1.0
	30～34	14,740	269	1.8	3,708	10	0.3	18,448	279	1.5
	35～39	15,723	259	1.6	3,908	12	0.3	19,631	271	1.4
	40～44	16,348	261	1.6	4,404	11	0.2	20,752	272	1.3
	45～49	18,895	300	1.6	5,367	14	0.3	24,262	314	1.3
	50～54	19,315	284	1.5	5,458	10	0.2	24,773	294	1.2
	55～59	15,444	212	1.4	3,983	6	0.2	19,427	218	1.1
	60～64	9,204	136	1.5	2,611	3	0.1	11,815	139	1.2
	65～69	2,964	34	1.1	1,082	0	0.0	4,046	34	0.8
	70～	1,232	16	1.3	657	0	0.0	1,889	16	0.8
合計		136,993	2,021	1.5	39,084	84	0.2	176,077	2,105	1.2

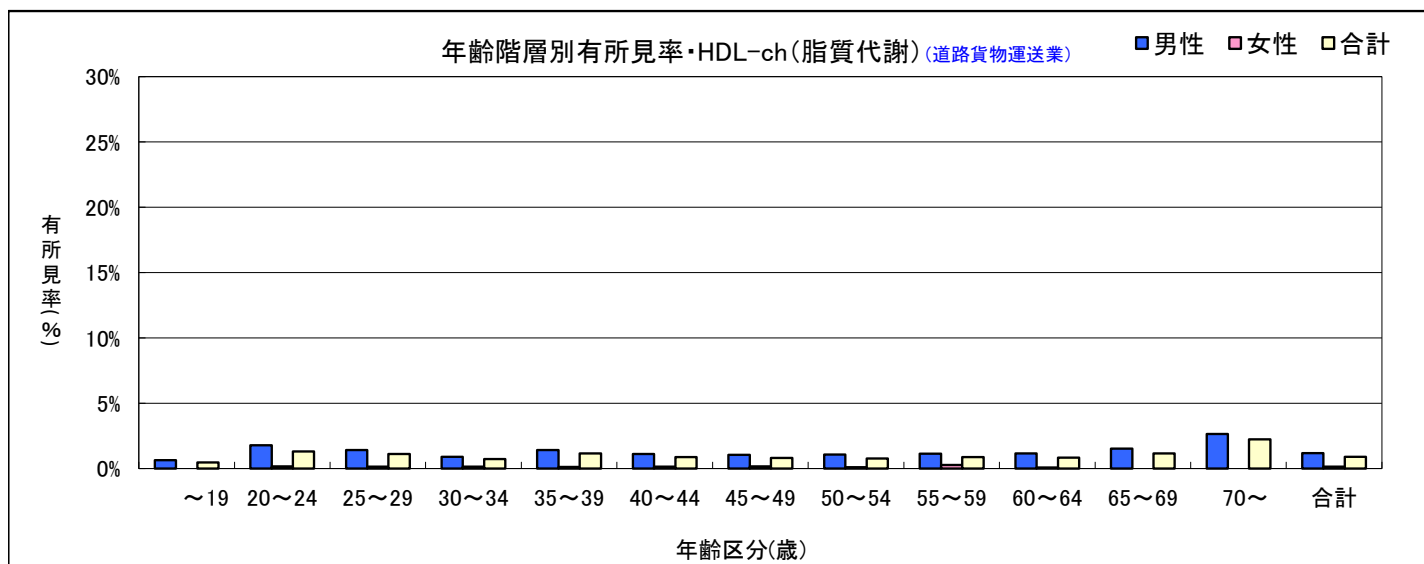


1-b. 血液検査(検体検査)・項目別性別年齢階層別有所見者数と有所見率 (調査対象期間：2022/4/1～2023/3/31)

HDL-ch(脂質代謝)(道路貨物運送業)

有所見者(集計基準)：「要精密検査」以上

項目	年齢(歳)	男性			女性			合計		
		受診者数(人)	有所見者数(人)	有所見率(%)	受診者数(人)	有所見者数(人)	有所見率(%)	受診者数(人)	有所見者数(人)	有所見率(%)
HDL-ch (脂質代謝) (道路貨物運送業)	～19	156	1	0.6	56	0	0.0	212	1	0.5
	20～24	1,342	24	1.8	574	1	0.2	1,916	25	1.3
	25～29	2,405	34	1.4	708	1	0.1	3,113	35	1.1
	30～34	2,809	25	0.9	723	1	0.1	3,532	26	0.7
	35～39	3,652	52	1.4	894	1	0.1	4,546	53	1.2
	40～44	4,770	53	1.1	1,434	2	0.1	6,204	55	0.9
	45～49	6,190	65	1.1	2,287	4	0.2	8,477	69	0.8
	50～54	6,689	71	1.1	2,832	3	0.1	9,521	74	0.8
	55～59	4,724	54	1.1	2,159	6	0.3	6,883	60	0.9
	60～64	3,094	36	1.2	1,350	1	0.1	4,444	37	0.8
	65～69	527	8	1.5	163	0	0.0	690	8	1.2
	70～	265	7	2.6	47	0	0.0	312	7	2.2
合計		36,623	430	1.2	13,227	20	0.2	49,850	450	0.9



1-b. 血液検査(検体検査)・項目別性別年齢階層別有所見者数と有所見率 (調査対象期間：2022/4/1～2023/3/31)

HDL-ch(脂質代謝)(男女別業種別有所見率比較グラフ：30～64歳抜粋)

有所見者(集計基準)：「要精密検査」以上 (HDL-ch(業種別集計)より)

