

MIRAI+ 初回ログイン方法について
～スマートフォン編～

KKCヘルスクラウドサービス MIRAI+ 利用通知書

KKCヘルスクラウドサービスMIRAI+のご利用、誠にありがとうございます。ご利用にあたり、ログイン用のID、仮パスワードを通知いたします。

本紙は大切に保管してください

以下のいずれかの手順で **パスワードの変更**・**メールアドレスの登録** をお願いいたします。

スマホで **QRコード** からアクセス

- 1 利用規約のご確認**
右記のQRコードから、利用規約ページにアクセスし、内容をご確認の上、同意いただけますようお願いいたします。
- 2 ログインページへの移動**
右記のQRコードから、ログインページへアクセスし、IDとパスワード入力画面を表示させます。

パソコンで **KKCホームページ** からアクセス

KKCヘルスクラウドサービスMIRAI+ **KKC MIRAI** 検索
<https://www.zai-kkc.or.jp/miraiplus/miraiplus.php>

- 1 利用規約のご確認**
ホームページアドレスへアクセスし、「利用規約」

二次元バーコードからアクセスします

コードを入力してください。
ログインページURL
https://www.zai-kkc.or.jp/miraiplus/miraiplus_access.php

MIRAI+ アクセスコード []

- 3 MIRAI+へログイン** お客様専用の下記ログイン情報を入力して、ログインを行ってください。

KKCヘルスクラウドサービスMIRAI+ ログイン情報

ログインID:

パスワード:

※初回ログイン用の仮パスワードになります

※ログインIDは変更できません。 ※本紙の再発行はできませんので大切に保管してください。

- 4 パスワードの変更・メールアドレスの登録**

メールアドレスをご登録いただけない場合、一部の機能がご利用いただけなくなりますのでご注意ください。

※初回ログイン時にパスワード変更が必要になります。
変更後のパスワードはご自身で管理してください。

※変更パスワードは 6 文字以上 20 文字以下かつ英大文字・英小文字・数字・特殊記号を含めて設定ください。

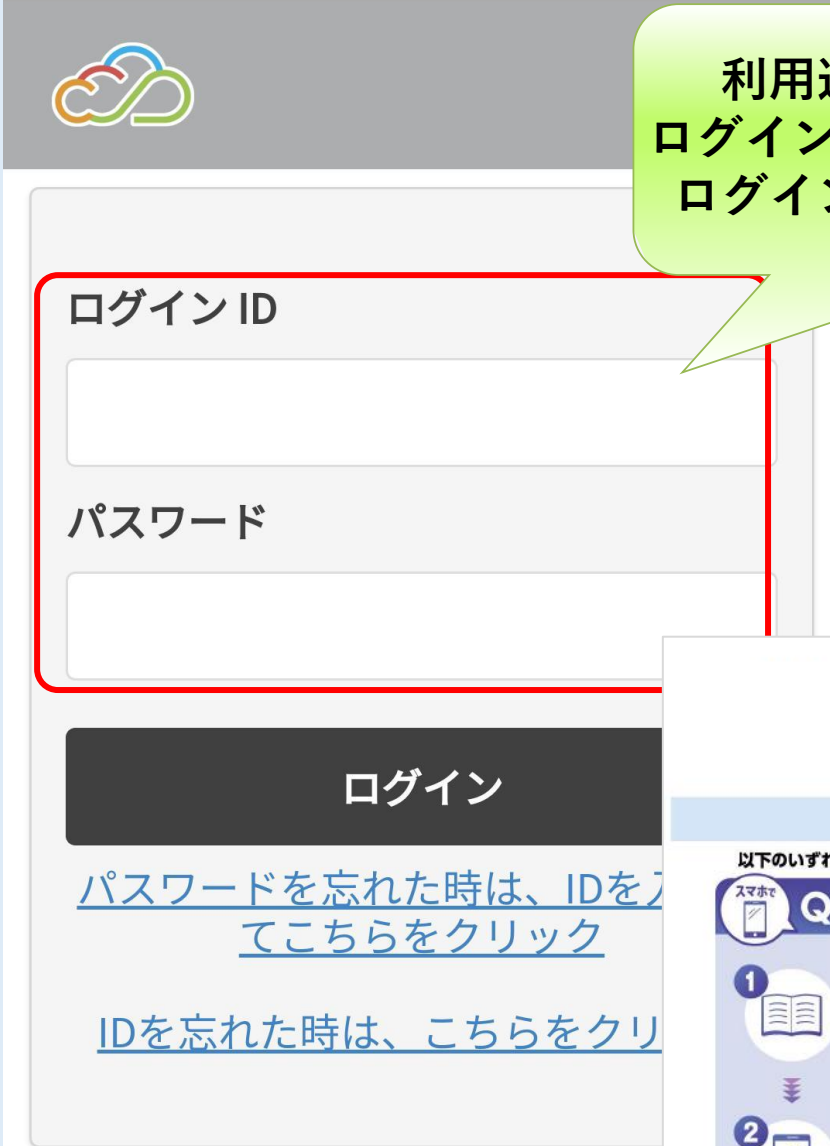
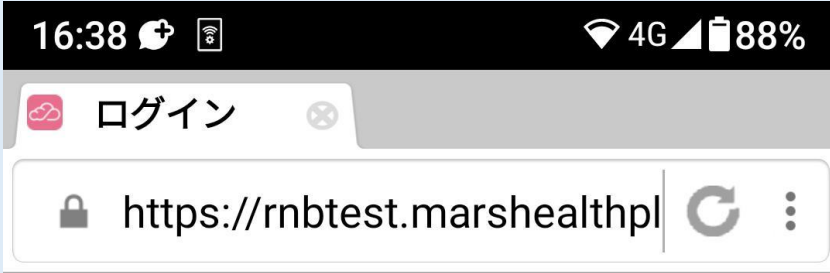
KKCホームページに操作マニュアル(受診者向け)も掲載しておりますのでご覧ください。 **KKC マニュアル** 検索

ご不明点等ございましたら、ログインIDをメール本文にご記載のうえ、右記までメールにてお問い合わせください。翌営業日以降順次対応させていただきます。予めご了承ください。

問い合わせ先
miraiplus@zai-kkc.or.jp

- 送付メールフィルタ等をご利用の場合 [mtspilf@mars-tohken.co.jp] が受信できるよう設定してください。
 - 対応ブラウザ: Google Chrome, Microsoft Edge, Mozilla Firefox, Safari
- MIRAI+は、株式会社マーストーン/コーン/シーエムの建設プラットフォーム (macone) の各種サービスを利用しています。[Web建設ソフト/ソフトでも予約] [Web見積/ソフトでも見積] [クラウド集約-建設ステーションクラウド] [Web建設集約-Web ADMICE/スマート建設集約]
- [QRコード]は株式会社デンソーウェーブの登録商標です。

利用通知書記載のログイン情報でログインしてください



パスワードを忘れた時は、IDを入力してこちらをクリック

IDを忘れた時は、こちらをクリック

Copyright (C) 2020 MARS TOHKEN SOLUTION CO.LTD. All Rights Reserved
Version 1.0.165

利用通知書に記載されているログインID、パスワードを入力して、ログインをクリックしてください

KKCヘルスクラウドサービス MIRAI+ 利用通知書

KKCヘルスクラウドサービスMIRAI+のご利用、誠にありがとうございます。ご利用にあたり、ログイン用のID、仮パスワードを通知いたします。

本紙は大切に保管してください

以下のいずれかの手順で **パスワードの変更**・**メールアドレスの登録** をお願いいたします。

スマホ QRコードからアクセス

- 利用規約のご確認**
右記のQRコードから、利用規約ページにアクセスし、内容をご確認の上、同意いただきますようお願いいたします。
- ログインページへの移動**
右記のQRコードから、ログインページへアクセスし、IDとパスワード入力画面を表示させます。

パソコン KKCホームページからアクセス

KKCヘルスクラウドサービスMIRAI+ KKC MIRAI+ 検索
https://www.zai-kkc.or.jp/miraipius/miraipius.php

- 利用規約のご確認**
ホームページアドレスへアクセスし、「利用規約」をご確認の上、同意いただきますようお願いいたします。
利用規約URL
https://www.zai-kkc.or.jp/miraipius/agreement.php
- ログインページへの移動**
「MIRAI+」アクセスページで下記のアクセスコードを入力してください。
ログインページURL
https://www.zai-kkc.or.jp/miraipius/miraipius_access.php

MIRAI+ アクセスコード []

MIRAI+へログイン

お客様専用の下記ログイン情報を入力して、ログインを行ってください。

KKCヘルスクラウドサービスMIRAI+ ログイン情報

ログインID:

パスワード:

*初回ログイン用の仮パスワードになります

*ログインIDは変更できません。 ※本紙の再発行はできませんので大切に保管してください。

パスワードの変更・メールアドレスの登録

メールアドレスをご登録しただけの場合、一部の機能がご利用いただけなくなりますのでご注意ください。

*初回ログイン時にパスワード変更が必要になります。
変更後のパスワードはご自分で管理してください。
*変更パスワードは 6 文字以上 20 文字以下かつ英大文字・英小文字・数字・特殊記号を含めて設定ください。

KKCホームページに操作マニュアル(受診者向け)も掲載しておりますのでご覧ください。 KKC マニュアル 検索

ご不明点等ございましたら、ログインIDをメール本文にご記載のうえ、右記までメールにてお問い合わせください。お返信日以降にご対応させていただきます。予めご了承ください。

問い合わせ先
miraipius@zai-kkc.or.jp

●送信メールフィルタ等をご利用の場合 [mitspif@mars-tohken.co.jp] が受信できる可能性があります。
●対応ブラウザ: Google Chrome, Microsoft Edge, Mozilla Firefox, Safari
MIRAI+は、株式会社マーズ・トクケン・ソリューションズの登録ソフトウェア(MARAI)の登録サービスを利用しています。©2020 MARS TOHKEN SOLUTIONS. All Rights Reserved. 本紙に記載の情報は、最終更新日時を記載しています。
*本紙の再発行はできません。印刷は、印刷機による誤差を許すものとさせていただきます。

必要情報を入力後、認証コードを送信をクリックして、
認証コードを受け取ってください

The screenshot shows a mobile application interface for changing a password. At the top left is a logo with three interlocking loops in blue, green, and orange. The title 'パスワード変更' (Change Password) is centered. Below the title are several input fields: 'メールアドレス' (Email Address) with the value 'miraipius@zai-kkc.or.jp'; '旧パスワード*' (Old Password); '新パスワード*' (New Password); '新パスワード(再)*' (New Password (Repeat)); and '生年月日*' (Date of Birth) with the value '1999/11/11'. A '認証コード' (Authentication Code) field is at the bottom. Three callout boxes provide instructions: an orange one about email registration for health check results, a green one about re-entering the temporary password, and another green one detailing password requirements (6-20 characters including uppercase, lowercase, numbers, and special characters). A red box highlights the '認証コードを送信' (Send Authentication Code) button. At the bottom are '更新' (Update) and 'キャンセル' (Cancel) buttons.

健診結果参照をご利用される場合は、メールアドレスを必ず登録してください。

前画面で入力した仮パスワードを入力してください。

新パスワードについては、6～20文字以内の英大文字・英小文字・数字・特殊記号を含む必要があります。

スマートフォンから生年月日を入力する方法については次ページで説明します

初回ログイン時のみ、パスワード変更画面が表示されます

生年月日の入力方法について

赤枠内をタッチすることで、日⇒月⇒年の選択表示に変わります。

2022年3月						
日	月	火	水	木	金	土
27	28	1	2	3	4	5
6	7	8	9	10	11	12
13	14	15	16	17	18	19
20	21	22	23	24	25	26
27	28	29	30	31	1	2
3	4	5	6	7	8	9

生年月日を入力してください。

新パスワード*

2022年1月		
1月	2月	3月
4月	5月	6月
7月	8月	9月
10月	11月	12月

生年月日を入力してください。

新パスワード*

2022年1月		
2021	2022	2023
2024	2025	2026
2027	2028	2029
2030	2031	2032

生年月日を入力してください。

矢印 (<、>) をタッチすることで、年が変わります

下記メールの内容で認証コードが送信されます

【登録確認】認証コードのお知らせ

 **mtsplf@mars-tohken.co.jp**
宛先 MIRAI+問い合わせ窓口

2024/02/22 (木) 13:46

このメッセージをテキスト形式に変換しました。

全員に返信の開始: [ログインできました。](#) [ありがとうございました。](#) [よろしく願っています。](#) [フィードバック](#)

登録確認をご利用いただきありがとうございます。
認証コードは下記の通りとなります。

認証コード **111128888**

※この認証コードは 30 分間有効です。

なお、このメッセージは登録確認より自動で送信されております。
当メールへの返信はご遠慮願います。

不備、不明点等ございましたら下記連絡先までご連絡ください。
--
=====

近畿健康管理センター 連絡先 : miraipius@zai-kkc.or.jp

※ 正しく表示されない場合は、HTML 形式で表示してください。

※注意※ メールが届かない場合

迷惑メールフィルタ等をご利用の場合
「mtsplf@mars-tohken.co.jp」が
受信できるよう設定してください。

届いた認証コードを入力し、
更新ボタンをクリックしてください

パスワード変更

メールアドレス
miraipius@zai-kkc.or.jp

旧パスワード *

.....

新パスワード *

.....

※ 6～20文字以内の英大文字・英小文字・数字・特殊記号をそれぞれ最低1文字ずつ。

新パスワード (再) *

.....

※ 本人確認のため、生年月日を入力してください。

生年月日 *

1999/11/11

認証コード

123456

認証コードを送信

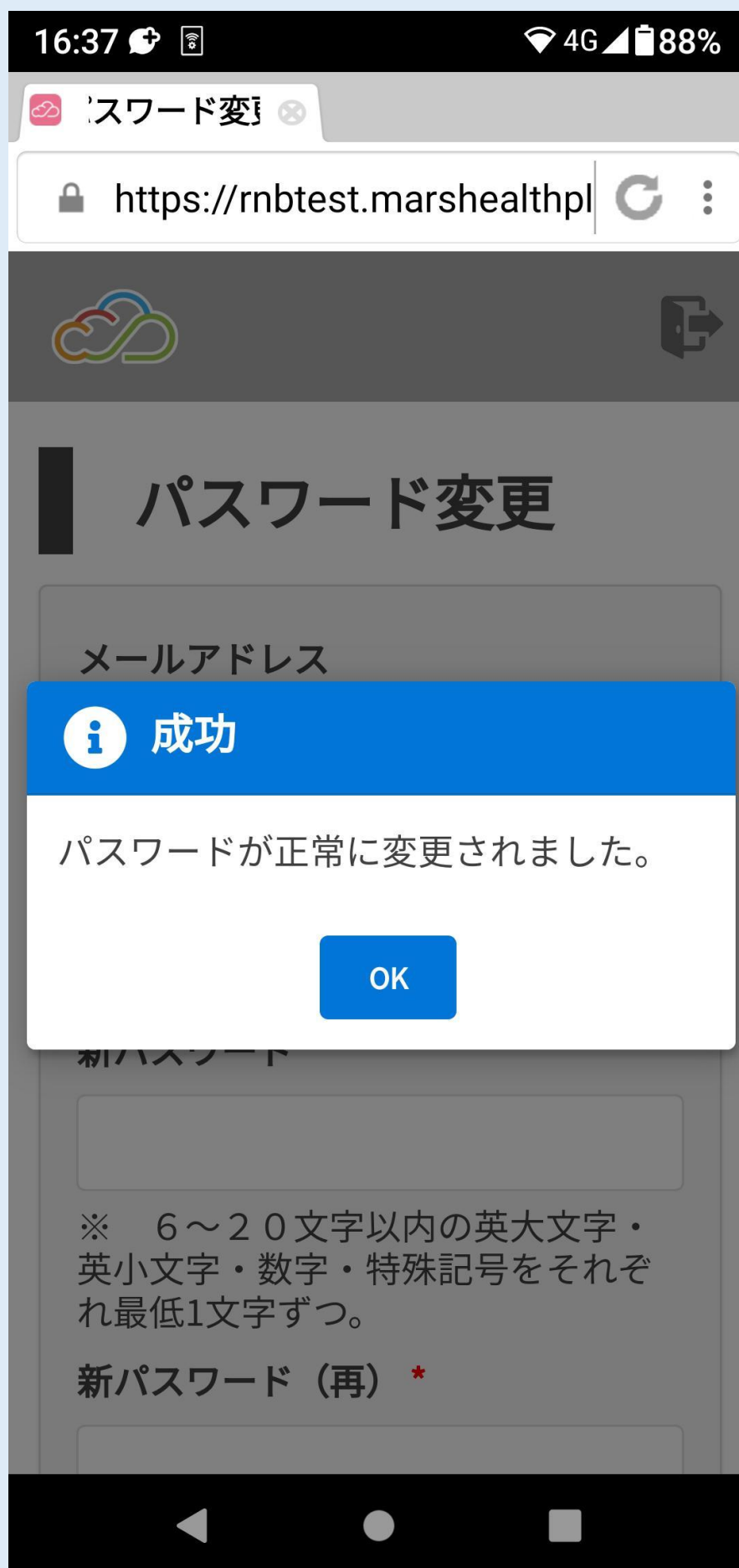
更新

キャンセル



各項目の入力完了後、
更新ボタンをクリックしてください

正常にパスワード変更がされた場合



変更後はメニュー画面が表示されます。



※注意※

「生年月日が正しくありません。再度確認してください」と
何度も表示される場合



The screenshot shows a mobile application interface for a 'sword change' (スワード変更) process. At the top, the status bar shows the time 16:59, 4G connectivity, and 86% battery. The browser address bar displays 'https://rnbtest.marshealthpl'. Below the address bar, a message reads: '※ 本人確認のため、生年月日を入力してください。' (Please enter your date of birth for personal verification). The '生年月日 *' (Date of Birth) field contains '2024/02/08' and is highlighted with a red rounded rectangle. Below this field, a red error message states: '生年月日は正しくありません。再度確認してください。' (The date of birth is incorrect. Please confirm again). Below the error message is an empty '認証コード' (Verification Code) input field, followed by three buttons: '認証コードを送信' (Send Verification Code), '更新' (Update), and 'キャンセル' (Cancel). At the bottom of the screen, the copyright notice reads: 'Copyright (C) 2020 MARS TOHKEN SOLUTION CO.LTD. All Rights Reserved'.

登録情報が誤っている可能性があります。
企業担当者様に登録情報を確認いたしますので、
下記メールアドレス宛までご連絡をよろしくお願いいたします。
miraipius@zai-kkc.or.jp

二段階認証時の操作方法について
～スマートフォン編～

健診結果を確認する場合



認証コードを発行する

The screenshot shows a mobile application interface for authentication. At the top, there is a browser-like header with a tab labeled 'メールアドレス' and a URL bar containing 'https://rnbtest.marsheal'. Below the header, the main title 'メールアドレスによる認証' is displayed. The form contains three input fields: 'ログインID' with the value '1000016', 'パスワード*' (empty), and '認証コード*' (empty). A callout box points to the '認証コードを送信' button, which is highlighted with a red border. Below this button is another button labeled '認証'. The bottom of the screen shows a standard Android navigation bar.

メールアドレス

https://rnbtest.marsheal

メールアドレスによる認証

ログインID

1000016

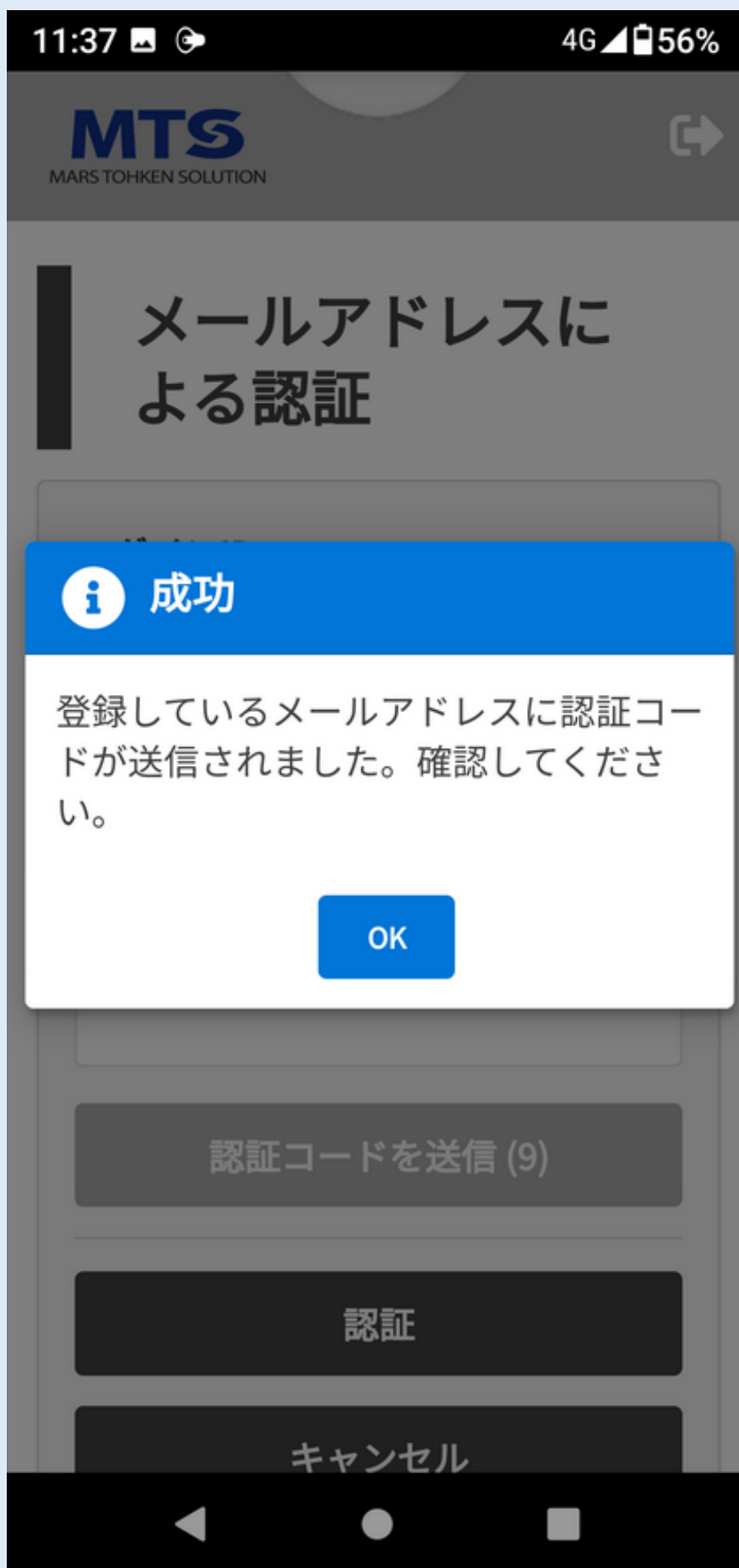
パスワード*

認証コード*

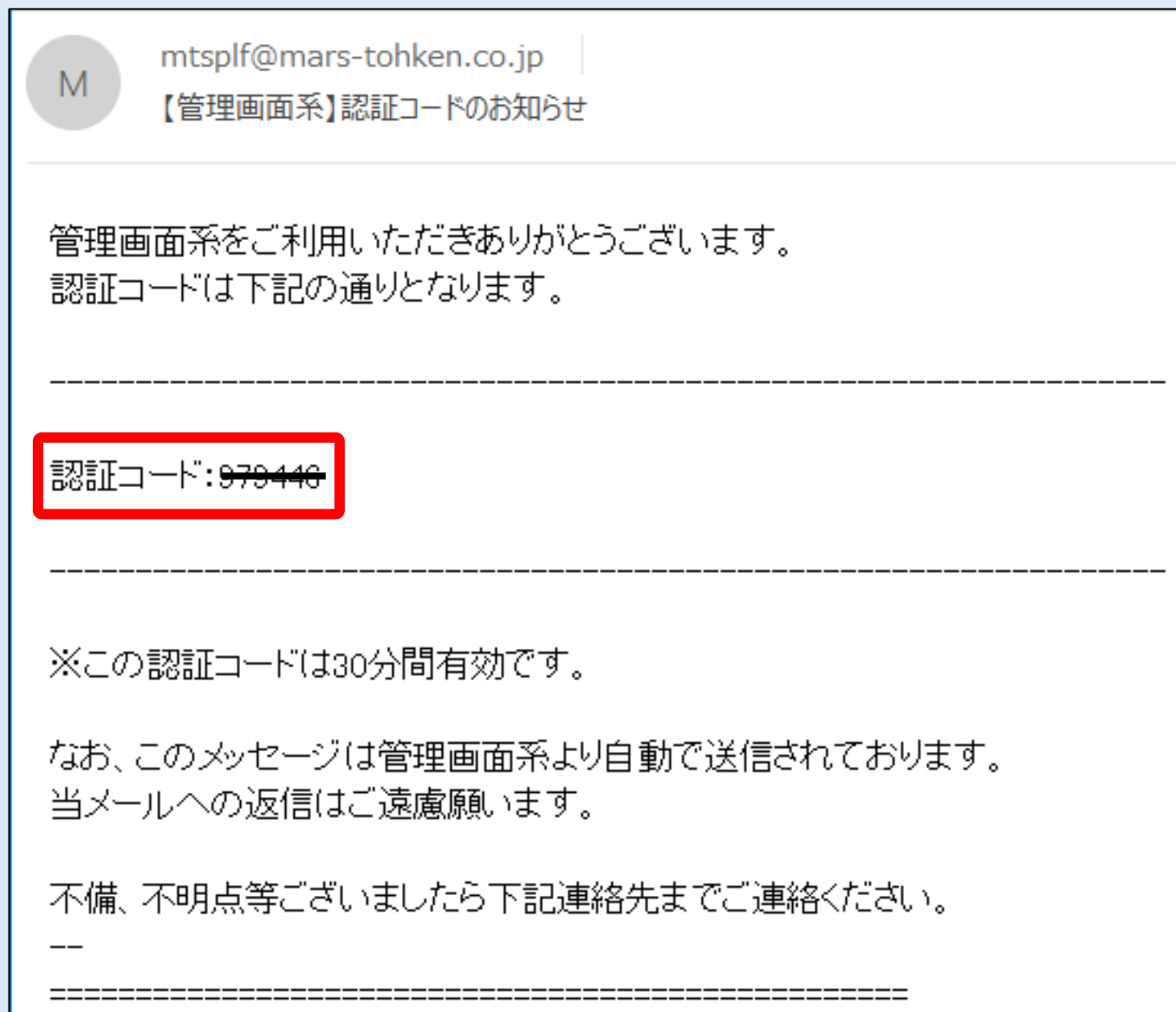
認証コードを送信

認証

認証コードを送信をタッチする
※ご登録のメールアドレス宛に
認証コードが送信されます



下記メールの内容で認証コードが送信されます



※注意※ メールが届かない場合

迷惑メールフィルタ等をご利用の場合
「mtsplf@mars-tohken.co.jp」が
受信できるよう設定してください。

パスワードと認証コードを入力して、認証ボタンをタッチする

11:37 4G 56%

よる認証

ログインID

1000016

パスワード *

.....

認証コード *

603742

認証コードを送信

認証

キャンセル

Copyright (C) 2020 MARS TOHKEN SOLUTION
CO.LTD. All Rights Reserved
Version 1.0.75

パスワードと認証コードを
入力して、認証ボタンを
タッチしてください

健診結果を確認することができます

11:38 4G 56%

健康診断結果（総合所見）

氏名 受診者 16
会社・所属 102999・製造本部

健康診断結果 < 今回 >

健診日 2018/12/17

指導管理区分：要経過観察

メタボリックシンドローム判定：非該当

機能別判定：（要経過観察/軽度異常）以上

尿蛋白：要再検査【C】

胸部超音波・眼底写真検査 / 軽度異常

※注意※ 健診結果の発行について

健診結果については、結果がアップロードされたタイミングで、ご登録いただいているメールアドレス宛に、健診結果閲覧準備完了メールが送信されます。メールが届き次第、過去の健康診断結果も合わせて閲覧することが可能となります。