

# ストレスチェック(集団分析)

## 性別 集団分析

### ■集団分析全国平均

性別	量的負荷	コントロール	上司の支援	同僚の支援
男性	8.7	7.9	7.5	8.1
女性	7.9	7.2	6.6	8.2

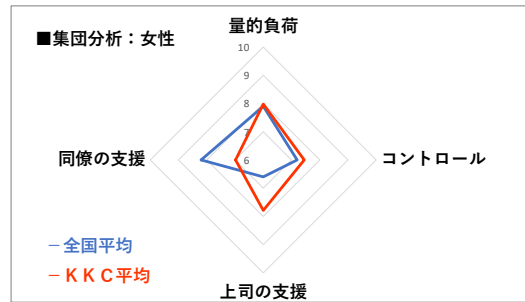
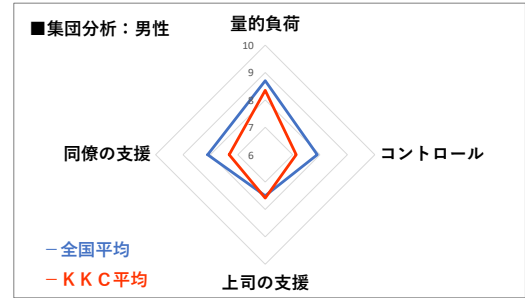
出典：平成19年度総括・分担報告書 表4. 職業性ストレス簡易調査票下位尺度の職種別平均値 および標準集団との比較より(厚生労働科学研究費補助金労働安全衛生総合研究事業「職業性ストレス簡易調査票及び労働者の疲労蓄積度自己診断チェックリストの職種に応じた活用法に関する研究」)

### ■集団分析KKCにて受検された事業所全体の平均

性別	量的負荷	コントロール	上司の支援	同僚の支援
男性	8.3	7.1	7.6	7.3
女性	8.0	7.5	7.8	7.0

### ■全国平均とKKC平均の差

性別	量的負荷	コントロール	上司の支援	同僚の支援
男性	0.4	0.8	-0.1	0.8
女性	-0.1	-0.3	-1.2	1.2



## 性別・職種別 集団分析

### 集団分析職種別全国平均(東京医科大学より)

性別	職種	量的負荷	コントロール	上司の支援	同僚の支援
男性	現業職	8.5	7.5	7.4	8.0
	事務職	8.6	8.0	7.7	8.2
	専門職	8.7	7.9	7.4	8.0
	管理職	9.1	8.4	8.0	8.4
女性	現業職	7.5	7.2	6.3	7.8
	事務職	7.6	7.6	6.8	8.1
	専門職	7.9	7.2	6.7	8.2
	管理職	9.3	7.7	6.7	8.0

### 集団分析KKCにて受検された事業所職種別の平均

性別	職種	量的負荷	コントロール	上司の支援	同僚の支援
男性	現業職	8.0	7.5	7.8	7.5
	事務職	8.3	6.9	7.3	7.2
	専門職	8.7	6.9	7.3	7.1
	管理職	9.0	6.6	7.3	7.1
	不明	8.0	7.2	7.8	7.5
女性	現業職	7.7	7.8	8.1	7.1
	事務職	7.6	7.0	7.7	7.1
	専門職	8.8	7.5	7.4	6.6
	管理職	9.4	6.7	7.1	6.8
	不明	7.5	7.5	8.0	7.1

### 全国平均とKKC平均の差

性別	職種	量的負荷	コントロール	上司の支援	同僚の支援
男性	現業職	0.5	0.0	-0.4	0.5
	事務職	0.3	1.1	0.4	1.0
	専門職	0.0	1.0	0.1	0.9
	管理職	0.1	1.8	0.7	1.3
女性	現業職	-0.2	-0.6	-1.8	0.7
	事務職	0.0	0.6	-0.9	1.0
	専門職	-0.9	-0.3	-0.7	1.6
	管理職	-0.1	1.0	-0.4	1.2

## ストレスチェック

### 性別・職種別・産業分類別 集団分析

#### 集団分析KKCIにて受検された【卸売業、小売業】の平均

性別	職種	量的負荷	コントロール	上司の支援	同僚の支援
男性	現業職	8.3	7.3	7.6	7.4
	事務職	8.5	7.0	7.3	7.1
	専門職	9.0	7.3	7.1	6.8
	管理職	9.0	6.7	7.3	7.0
	不明	8.2	7.2	7.9	7.7
女性	現業職	7.7	7.7	8.3	7.3
	事務職	7.4	7.4	7.9	7.1
	専門職	8.0	7.6	8.1	6.9
	管理職	9.0	6.4	7.1	7.1
	不明	7.5	7.6	8.5	7.5

#### 集団分析KKCIにて受検された【情報通信業】の平均

性別	職種	量的負荷	コントロール	上司の支援	同僚の支援
男性	現業職	8.1	7.2	7.7	7.6
	事務職	8.2	7.0	7.2	7.1
	専門職	8.5	6.8	7.4	7.2
	管理職	8.9	6.5	7.2	7.0
	不明	8.1	7.0	7.8	7.5
女性	現業職	7.5	7.6	7.5	7.0
	事務職	7.6	7.3	7.6	7.0
	専門職	8.3	6.8	7.2	6.9
	管理職	9.9	7.0	7.7	7.3
	不明	6.8	7.9	7.2	6.5

#### 集団分析KKCIにて受検された【製造業】の平均

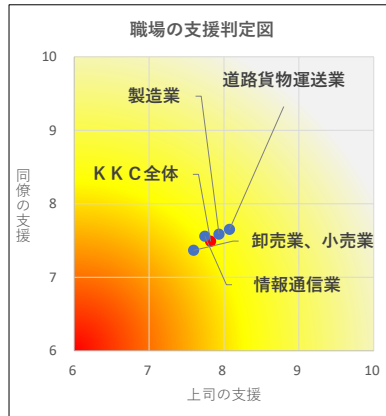
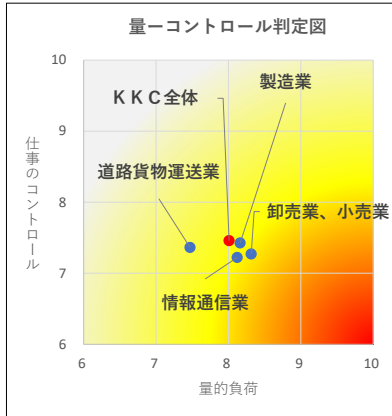
性別	職種	量的負荷	コントロール	上司の支援	同僚の支援
男性	現業職	8.2	7.4	7.9	7.6
	事務職	8.3	6.9	7.5	7.4
	専門職	8.7	6.7	7.4	7.2
	管理職	9.1	6.5	7.4	7.2
	不明	8.1	7.3	7.9	7.6
女性	現業職	7.5	7.8	8.3	7.2
	事務職	7.6	6.8	7.9	7.3
	専門職	8.1	6.8	7.6	6.9
	管理職	9.0	6.5	7.4	7.0
	不明	7.2	7.6	8.0	7.2

#### 集団分析KKCIにて受検された【道路貨物運送業】の平均

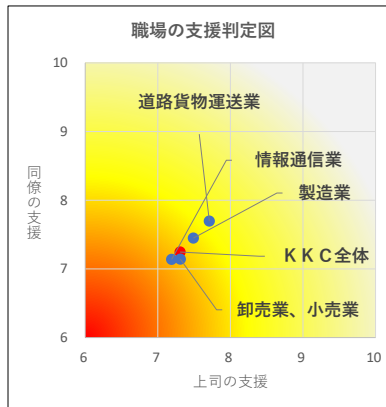
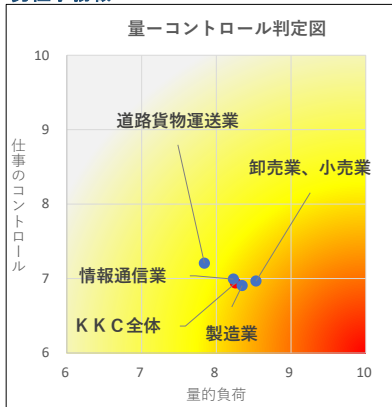
性別	職種	量的負荷	コントロール	上司の支援	同僚の支援
男性	現業職	7.5	7.4	8.1	7.7
	事務職	7.8	7.2	7.7	7.7
	専門職	7.5	7.3	8.0	7.9
	管理職	8.7	6.6	7.8	7.4
	不明	7.5	7.2	8.3	7.9
女性	現業職	6.9	8.5	8.8	7.1
	事務職	7.2	6.8	7.8	7.5
	専門職	7.7	6.2	8.0	6.8
	管理職	8.7	6.3	5.7	6.3
	不明	7.2	8.6	8.0	7.5

# ストレスチェック

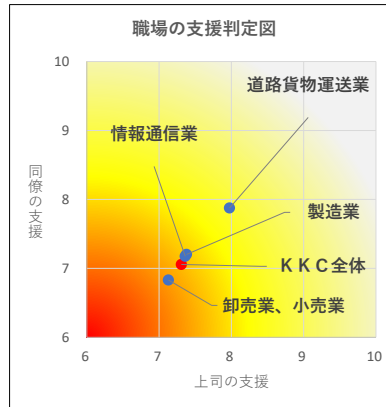
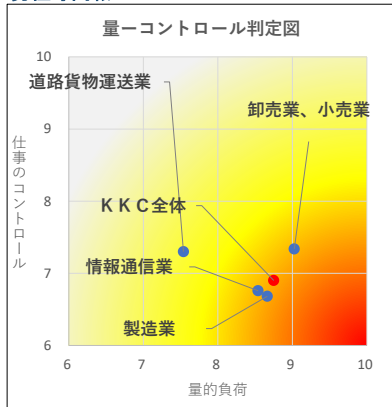
## 男性現業職



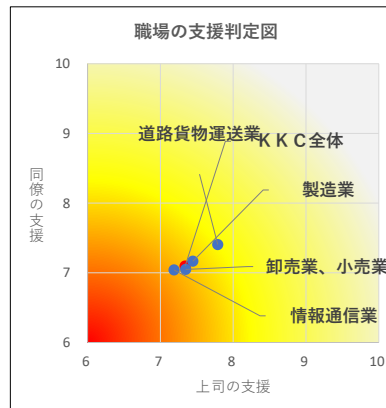
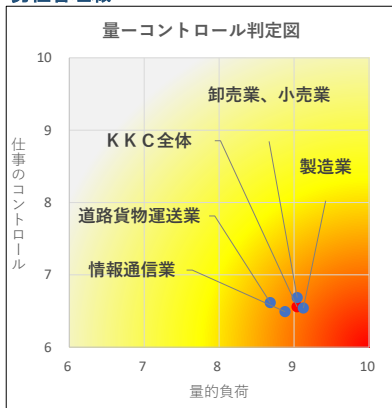
## 男性事務職



## 男性専門職

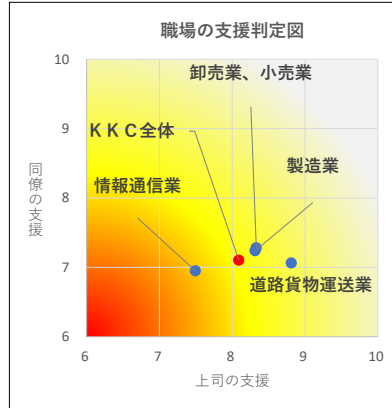
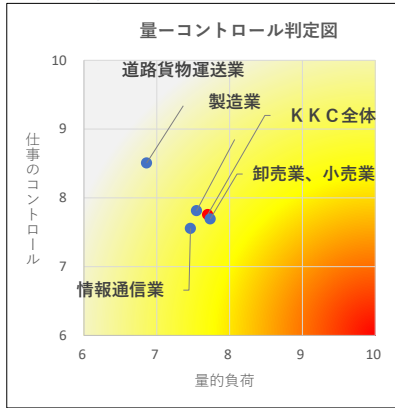


## 男性管理職

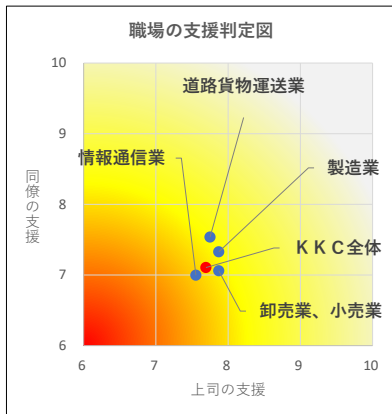
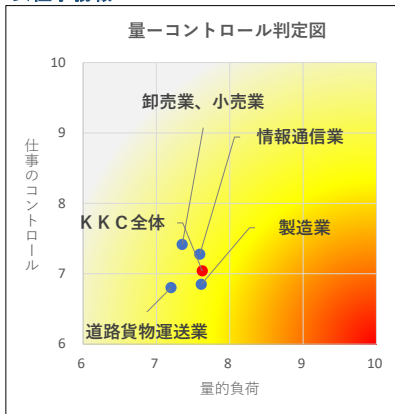


# ストレスチェック

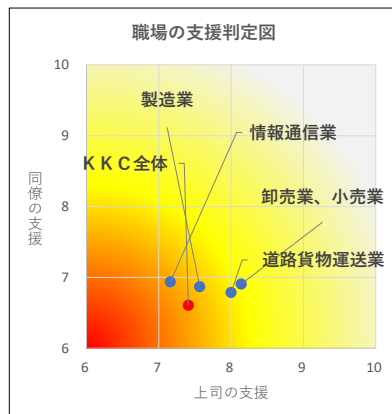
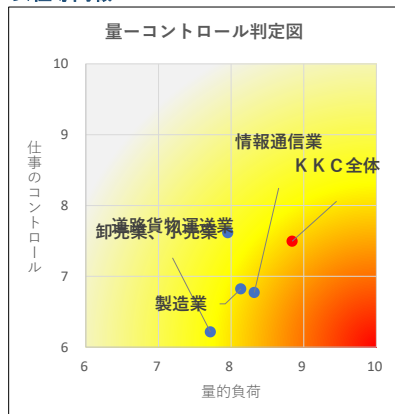
## 女性現業職



## 女性事務職



## 女性専門職



## 女性管理職

