

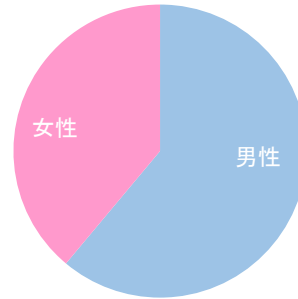
ストレスチェック

ストレスチェック集計(全般)

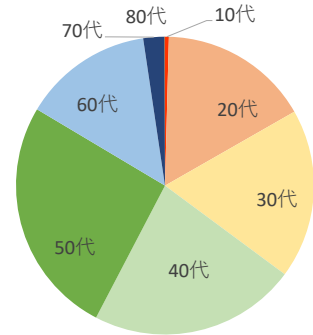
集計対象期間	2024/04/01 ~ 2025/03/31	受検者数	76,407	受検事業所数	1,090
--------	-------------------------	------	--------	--------	-------

性別	受検者数	割合
男性	46,674	61.1%
女性	29,733	38.9%

■受検割合：全体集計



■年齢別受検割合：全体集計

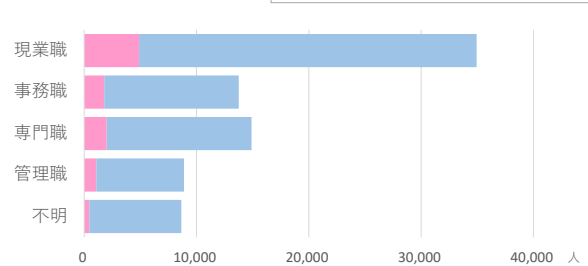


年齢階層	受検者数	割合
10代	316	0.4%
20代	12,473	16.3%
30代	14,064	18.4%
40代	17,201	22.5%
50代	19,788	25.9%
60代	10,770	14.1%
70代	1,751	2.3%
80代	43	0.1%
90代	1	0.0%

■合計点法高ストレス者割合

	高ストレス者数	受検者数	割合
現業職	4,888	34,933	14.0%
事務職	1,785	13,757	13.0%
専門職	2,004	14,896	13.5%
管理職	1,079	8,882	12.1%
不明	457	8,647	5.3%

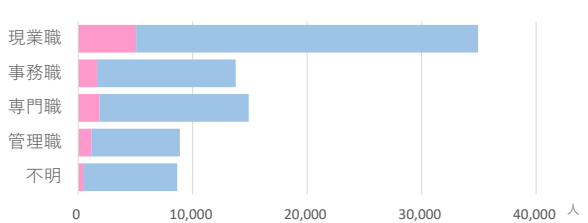
■合計点法高ストレス者数



■素点法高ストレス者割合

	高ストレス者数	受検者数	割合
現業職	5,065	34,933	14.5%
事務職	1,636	13,757	11.9%
専門職	1,846	14,896	12.4%
管理職	1,175	8,882	13.2%
不明	428	8,647	4.9%

■素点法高ストレス者数



高ストレス者を選定するための方法 <基本となる考え方>

■次の①及び②に該当する者を高ストレス者として選定します。

①「心身のストレス反応」に関する項目の評価点の合計が高い者

②「心身のストレス反応」に関する項目の評価点の合計が一定以上であり、かつ「仕事のストレス要因」及び「周囲のサポート」に関する項目の評価点の合計が著しく高い者

■上記①及び②に該当する者の割合については、評価基準の例では概ね全体の10%程度としていますが、それぞれの事業場の状況により、該当者の割合を変更することが可能です。

-労働安全衛生法に基づくストレスチェック制度実施マニュアルより抜粋-