

MIRAI+ 初回ログイン方法について

KKCホームページからMIRAI+サイトにアクセスしてください



利用通知書のアクセスコードを入力してください

The image shows a screenshot of the KKC website. At the top, there is a navigation bar with the KKC logo and the text "一般財団法人 近畿健康管理センター". To the right of the logo are links for "企業情報" and "採用情報". Further right are icons for "予約", "Web問診", "Web健診結果", and "お問い合わせ". Below the navigation bar is a large banner featuring a white and blue truck with "KKC" and "MIRAI+" branding. The text "MIRAI+をご利用の皆様へ" is overlaid on the banner. Below the banner, the text "+アクセスページ" is displayed. The main content area contains a form for "KKCヘルスクラウドサービス『MIRAI+』へアクセス". The form has a field for "アクセスコード" which is highlighted with a red box. Below this field is a button labeled "MIRAI+ログインページへ". To the left of the main content, there is a callout box with a white background and a red border. It contains the text "利用通知書のここに記載されています" and "利用通知書に記載されているアクセスコードを入力してください". The callout box also includes a red arrow pointing to the "アクセスコード" field in the main form. At the bottom of the page, there is a footer with the text "KKCヘルスクラウドサービス MIRAI+利用通知書" and "本紙は大切に保管してください".



“MIRAI+ ログインページへ”をクリックしてください

KKC 一般財団法人 近畿健康管理センター

企業情報 採用情報

予約 Web問診 Web健診結果 お問い合わせ

MIRAI+をご利用の皆様へ

MIRAI+アクセスページ

お手元のMIRAI+利用通知書に記載のアクセスコードを入力してください。
(MIRAI+利用通知書は、クラウドサービスご利用開始時に配布しております。)

KKCヘルスクラウドサービス『MIRAI+』

アクセスコード 99999999

MIRAI+ログインページへ

KKCヘルスクラウドサービス『MIRAI+』

KKCヘルスクラウドサービス『MIRAI+』

ご質問をお受けします

本紙は大切に保管してください

専用のログインページが表示されます



ログインページが表示されます

利用通知書記載のログイン情報を入力して、ログインをクリックしてください

The image shows a login interface for KKC Health Cloud Service MIRAI+. On the left, a callout box in a light green speech bubble says: "利用通知書に記載されているログインID,パスワードを入力して、ログインをクリックしてください". The login form has fields for "ログイン ID" and "パスワード", and a "ログイン" button. Below the button, it says: "パスワードを忘れた時は、IDを入力してこちらをクリック" and "IDを忘れた時は、こちらをクリック".

On the right, there is a detailed instruction sheet titled "KKCヘルスクラウドサービス MIRAI+ 利用通知書". It includes the following sections:

- 本紙は大切に保管してください**
- 以下のいずれかの手順で **パスワードの変更**・**メールアドレスの登録** をお願いいたします。
 - スマホからアクセス**
 - 1 **利用規約のご確認**: 右記のQRコードから、利用規約ページにアクセスし、内容をご確認の上、同意いただけますようお願いいたします。
 - 2 **ログインページへの移動**: 右記のQRコードから、ログインページへアクセスし、IDとパスワード入力画面を表示させます。
 - パソコンからアクセス**
 - 1 **利用規約のご確認**: ホームページアドレスへアクセスし、「利用規約」をご確認の上、同意いただけますようお願いいたします。
利用規約URL: <https://www.zai-kkc.or.jp/miraiplus/agreement.php>
 - 2 **ログインページへの移動**: 「MIRAI+ アクセスページ」で下記のアクセスコードを入力してください。
ログインページURL: https://www.zai-kkc.or.jp/miraiplus/miraiplus_access.php
- MIRAI+ ログイン**
 - KKCヘルスクラウドサービスMIRAI+ ログイン情報**
ログインID: [REDACTED]
パスワード: [REDACTED]
 - ※ログインIDは変更できません。 ※本紙の再発行はできませんので大切に保管してください。
- パスワードの変更・メールアドレスの登録**
 - メールアドレスをご登録いただけない場合、一部の機能がご利用いただけなくなりますのでご注意ください。
 - ※初回ログイン時にパスワード変更が必要になります。変更後のパスワードはご自身で管理してください。
 - ※変更パスワードは 6 文字以上 20 文字以下かつ英大文字・英小文字・数字・特殊記号を含めて設定ください。

At the bottom of the instruction sheet, there are contact details: "お問い合わせ先 miraiplus@zai-kkc.or.jp" and a note about email filters: "送信メールフィルタリングをご利用の場合 [mtsphil@mars-tohken.co.jp] が受信できませんようご注意ください。" and browser requirements: "対応ブラウザ: Google Chrome, Microsoft Edge, Mozilla Firefox, Safari".

※初回ログイン時のみパスワードの再設定画面が表示されます

サンプル 177, 受診者

パスワード変更

メールアドレス

旧パスワード*

新パスワード*

※ 6～20文字以内の英大文字・英小文字・数字・特殊記号をそれぞれ最低1文字ずつ。

新パスワード(再)*

※ 本人確認のため、生年月日を入力してください。

生年月日*

認証コード

**初回ログイン時のみ、
パスワード変更画面が表示されます**

Copyright (C) 2020 MARS TOHKEN SOLUTION CO.LTD. All Rights Reserved
Version 1.0.165

必要情報を入力後、認証コードを送信をクリックして、認証コードを受け取ってください

パスワード変更

メールアドレス: miraiplus_demo@zai-kkc.or.jp

旧パスワード*

新パスワード*

※ 6～20文字以内の英大文字・英小文字・数字・特殊記号をそれぞれ最低1文字ずつ。

新パスワード(再)*

※ 本人確認のため、生年月日を入力してください。

生年月日*: 1999/01/01

認証コード

認証コードを送信

更新 キャンセル

サンプル 177, 受診者

旧パスワードについては、前画面で入力した仮パスワードになります。

新パスワードについては、6～20文字以内の英大文字・英小文字・数字・特殊記号を含む必要があります。

健診結果参照をご利用される場合は、メールアドレスを必ず登録してください。

※スマートフォンから生年月日を入力する方法については次ページで説明します


“認証コードを送信”をクリックしてください
※入力されているメールアドレス宛に認証コードが送信されます

Copyright (C) 2020 MARS TOHKEN SOLUTION CO.LTD. All Rights Reserved
Version 1.0.165


スマートフォンから生年月日を入力する方法について

赤枠内をタッチすることで、日⇒月⇒年の選択表示に変わります。

<	2022年3月					>
日	月	火	水	木	金	土
27	28	1	2	3	4	5
6	7	8	9	10	11	12
13	14	15	16	17	18	19
20	21	22	23	24	25	26
27	28	29	30	31	1	2
3	4	5	6	7	8	9



<	2022年1月			>
1月	2月	3月		
4月	5月	6月		
7月	8月	9月		
10月	11月	12月		



<	2022年1月		>
2021	2022	2023	
2024	2025	2026	
2027	2028	2029	
2030	2031	2032	

矢印 (<、>) をタッチすることで、年が変わります

認証コードは下記のメール内容が届きます

下記のメールが届きます

【登録確認】認証コードのお知らせ

 mtsplf@mars-tohken.co.jp
宛先 MIRAI+問い合わせ窓口

返信 全員に返信 転送

2024/02/22 (木) 13:46

このメッセージをテキスト形式に変換しました。

全員に返信の開始: ログインできました。 ありがとうございました。 よろしくお願いたします。 フィードバック

登録確認をご利用いただきありがとうございます。
認証コードは下記の通りとなります。

認証コード **28036**

※この認証コードは 30 分間有効です。

なお、このメッセージは登録確認より自動で送信されております。
当メールへの返信はご遠慮願います。

不備、不明点等ございましたら下記連絡先までご連絡ください。
--

=====

近畿健康管理センター 連絡先 : miraipius@zai-kkc.or.jp

※ 正しく表示されない場合は、HTML 形式で表示してください。

※注意※ メールが届かない場合

迷惑メールフィルタ等をご利用の場合
「mtsplf@mars-tohken.co.jp」が
受信できるよう設定してください。

届いた認証コードを入力し、更新ボタンをクリックしてください

パスワード変更

メールアドレス: miraiplus_demo@zai-kkc.or.jp

旧パスワード*

新パスワード*

※ 6～20文字以内の英大文字・英小文字・数字・特殊記号をそれぞれ最低1文字ずつ。

新パスワード(再)*

※ 本人確認のため、生年月日を入力してください。

生年月日*: 1999/01/01

認証コード: 123456

認証コードを送信

更新 キャンセル

【登録確認】認証コードのお知らせ

mtspf@mars-tohken.co.jp
宛先 MIRAI+問い合わせ窓口

このメッセージをテキスト形式に変換しました。

全員に返信の開始: ログインできました。 ありがとうございます。 よろしくお願いたします。 フィードバック

登録確認をご利用いただきありがとうございます。
認証コードは下記の通りとなります。

認証コード: 123456

※この認証コードは30分間有効です。

なお、このメッセージは登録確認より自動で送信されております。
当メールへの返信はご遠慮願います。

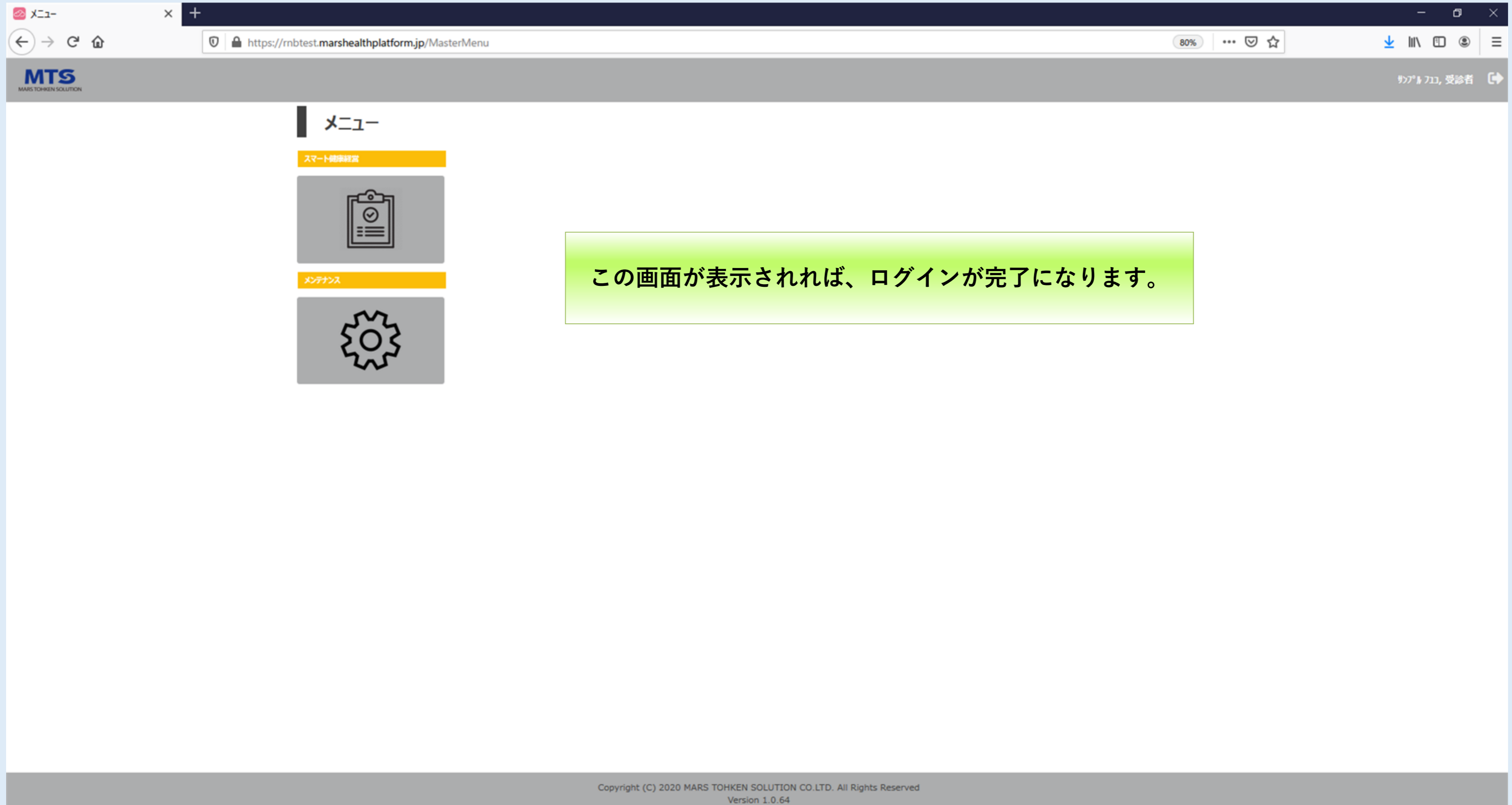
不備、不明点等ございましたら下記連絡先までご連絡ください。

近畿健康管理センター 連絡先: miraiplus@zai-kkc.or.jp

※ 正しく表示されない場合は、HTML形式で表示してください。

各項目の入力完了後、
更新ボタンをクリックしてください

ログイン完了画面が表示されます



※注意※ 「生年月日が正しくありません。再度確認してください」と何度も表示される場合

The screenshot shows a web form titled "パスワード変更" (Change Password). The form includes the following fields and elements:

- メールアドレス (Email Address): miraiplu@zai-kkc.or.jp
- 旧パスワード* (Old Password): masked with dots
- 新パスワード* (New Password): masked with dots
- 新パスワード(再)* (New Password (Repeat)): masked with dots
- 生年月日* (Date of Birth): 1980/01/01
- 認証コード (Verification Code): empty field

Below the "Date of Birth" field, a red error message is displayed: "生年月日は正しくありません。再度確認してください。" (Date of birth is incorrect. Please confirm again.)

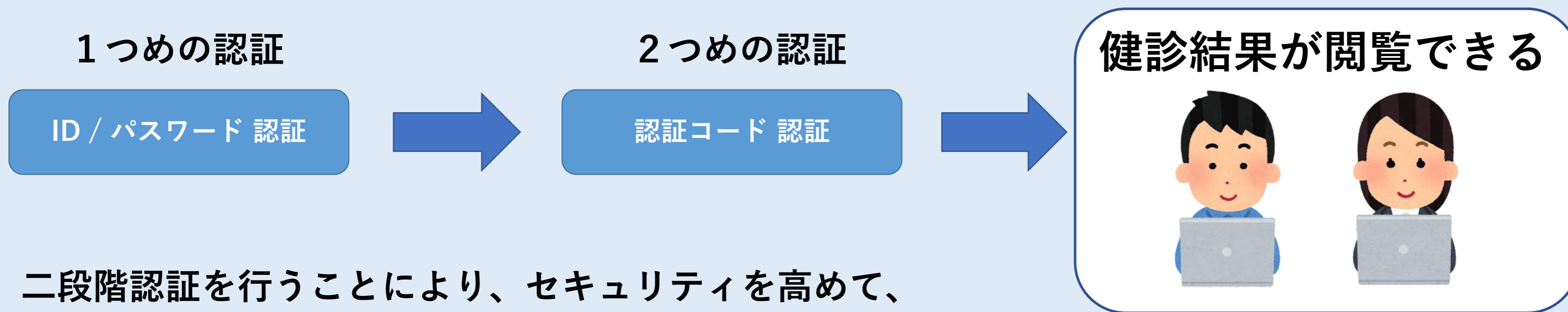
At the bottom of the form, there are buttons for "更新" (Update), "キャンセル" (Cancel), and "認証コードを送信" (Send Verification Code).

「生年月日が正しくありません。再度確認してください」と何度も表示される場合
登録情報が誤っている可能性があります。
企業担当者様に登録情報を確認いたしますので、
下記メールアドレス宛までご連絡をよろしくお願ひします。
miraipius@zai-kkc.or.jp

二段階認証時の操作方法について

二段階認証について

MIRAI+では健診結果を確認する場合、**二段階認証**を行っております。



二段階認証を行うことにより、セキュリティを高め、お客様の情報が第三者に見られないようにしております。

健診結果を確認する場合



認証コードを送信をクリックします

The screenshot shows a web browser window with the URL `https://rnbtest.marshealthplatform.jp/Account/AuthenEmail?returnUrl=%2fMasterMenu%2findexResult`. The page title is "メールアドレスによる認証" (Authentication by Email Address). The MTS logo (MARS TOHKEN SOLUTION) is in the top left, and "25001kkc facility, 健診施設担当者" is in the top right. The main content area is titled "メールアドレスによる認証" and contains a form with the following fields:

- ログインID: 25001kkc
- パスワード *
- 認証コード *

Below the form are two buttons: "認証" (Authenticate) and "キャンセル" (Cancel). A red box highlights the "認証コードを送信" (Send Authentication Code) button. A green callout box points to this button with the following text:

“認証コードを送信”をクリックしてください
※ご登録のメールアドレス宛に
認証コードが送信されます

Copyright (C) 2020 MARS TOHKEN SOLUTION CO.LTD. All Rights Reserved
Version 1.0.64

ご登録のメールアドレス宛に認証コードが届きます

メールアドレスによる認証

ログインID 25001kkc

パスワード*

認証コード*

認証コードを送信 (10)

認証 キャンセル

成功

登録しているメールアドレスに認証コードが送信されました。確認してください。

OK

※ご登録のメールアドレス宛に
認証コードが送信されます

Copyright (C) 2020 MARS TOHKEN SOLUTION CO.LTD. All Rights Reserved
Version 1.0.64

認証コードは下記のメール内容が届きます

下記のメールが届きます

件名 【スマート健康経営】認証コードのお知らせ

送信者 mtsplf@mars-tohken.co.jp



▼ 操作を選択

スマート健康経営をご利用いただきありがとうございます。
認証コードは下記の通りとなります。

認証コード : 278584

※この認証コードは30分間有効です。

なお、このメッセージはスマート健康経営より自動で送信されております。
当メールへの返信はご遠慮願います。

不備、不明点等ございましたら下記連絡先までご連絡ください。

--

=====

25001kkc

※注意※ メールが届かない場合

迷惑メールフィルタ等をご利用の場合
「mtsplf@mars-tohken.co.jp」が
受信できるよう設定してください。

パスワードと認証コードを入力して、認証ボタンをクリックしてください

メールアドレスによる認証

ログインID 25001kkc

パスワード *

認証コード * 417264

認証コードを送信

認証 キャンセル

パスワードと認証コードを入力して、“認証” ボタンをクリックしてください

件名 【スマート健康経営】 認証コードのお知らせ
送信者 mtsplf@mars-tohken.co.jp
スマート健康経営をご利用いただきありがとうございます。
認証コードは下記の通りとなります。

認証コード: 417264

※この認証コードは30分間有効です。
なお、このメッセージはスマート健康経営より自動で送信されております。
当メールへの返信はご遠慮願います。
不備、不明点等ございましたら下記連絡先までご連絡ください。

25001kkc
※ 正しく表示されない場合は、HTML形式で表示してください。

Copyright (C) 2020 MARS TOHKEN SOLUTION CO.LTD. All Rights Reserved
Version 1.0.64

健診結果を確認することができます

スマート健康経営

スマート健康経営
メニュー
健康診断結果

健康診断結果（総合所見）

氏名 サンプル 冬子

会社・所属 102999・製造部

健康診断結果 < 今回 >

健診日 2019/01/21

総合所見

指導管理区分：要経過観察

メタリックテスト判定：非該当

機能別判定：（要経過観察/軽度異常）以上 [判定について](#)

視力（遠方）：要経過観察/軽度異常【B2】

血圧：要経過観察/軽度異常【B2】

腹部超音波：要経過観察/軽度異常【B2】

肥満度（BMI）：要経過観察/軽度異常【B2】

あなたへのアドバイス

健康診断結果（全項目）

★すでに医師の指示をお受けの方は、主治医の指示をご優先ください。
★他に自覚症状や心配なことがあれば、医師にご相談ください。
※健診結果PDFダウンロードをお勧め
※妊娠中の方は「健診結果一覧表示」
※ピロリ抗体の検査法（基準値）が変

※注意※ 健診結果の発行について

健診結果については、結果がアップロードされたタイミングで、ご登録いただいているメールアドレス宛に、健診結果閲覧準備完了メールが送信されます。メールが届き次第、過去の健康診断結果も合わせて閲覧することが可能となります。